

Uchwała Nr VII / 70 / 08
Rady Gminy Nowa Słupia
z dnia 30 grudnia 2008 roku
w sprawie uchwalenia budżetu Gminy Nowa Słupia na 2009 rok

Na podstawie art. 18 ust. 2 pkt 4, pkt 9 lit. d, ustawy z dnia 8 marca 1990 r. o samorządzie gminnym (Dz. U. z 2001 r. Nr 142, poz. 1591 z późn. zm.) w związku z art. 165, art. 166 ust. 1, art. 173 ust. 1, art. 174 ust. 3, art. 184 ust. 1, pkt 1, 2, 3, 4, 5, 6, 7, 8, 9, 10 lit. a i b, 11, 12, 13, 14, 15, ust. 2 pkt 1, 2, 3, ust. 3, art. 188 ust. 2, pkt 1, pkt 2, art. 195 ust. 2 ustawy z dnia 30 czerwca 2005 r. o finansach publicznych (Dz. U. z 2005 r. Nr 249, poz. 2104, ze zm.)

Rada Gminy uchwała, co następuje:

§ 1

Dochody budżetu gminy w wysokości 29.872.465 zł,

z tego:

- | | |
|----------------------|---------------|
| a) dochody bieżące | 21.680.240 zł |
| b) dochody majątkowe | 8.192.225 zł |
- zgodnie z załącznikiem nr 1.

§ 2

1. Wydatki budżetu gminy w wysokości 33.303.806 zł,

z tego:

- | | |
|--------------------|---------------|
| a) wydatki bieżące | 20.226.940 zł |
|--------------------|---------------|

w tym:

- | | |
|--|---------------|
| – wynagrodzenia i pochodne od wynagrodzeń | 10.074.805 zł |
| – dotacje | 1.284.213 zł |
| – wydatki na obsługę długu | 600.000 zł |
| – wydatki przypadające do spłaty w danym roku budżetowym, zgodnie z zawartą umową, z tytułu poręczeń i gwarancji | 69.241 zł |

- | | |
|----------------------|---------------|
| b) wydatki majątkowe | 13.076.866 zł |
|----------------------|---------------|

zgodnie z załącznikiem nr 2.

2. Limity wydatków na wieloletnie programy inwestycyjne w latach 2009 – 2011 zgodnie z załącznikiem nr 3 (*i 3a – wydatki inwestycyjne jednoroczne*).

3. Wydatki na programy i projekty realizowane ze środków pochodzących z budżetu Unii Europejskiej oraz innych źródeł zagranicznych, niepodlegających zwrotowi w wysokości 8.865.408 zł,

- | | |
|----------------------|--------------|
| a) wydatki bieżące | 24.700 zł |
| b) wydatki majątkowe | 8.840.708 zł |

zgodnie z załącznikiem nr 4, 4a i 4b

§ 3

1. Deficyt budżetu gminy w wysokości 3.431.341 zł, który zostanie pokryty przychodami pochodzącymi z:
 - 1) zaciąganych kredytów w kwocie - 3.406.641 zł.
 - 2) nadwyżki budżetowej z lat ubiegłych w kwocie 24.700 zł.
2. Przychody budżetu w wysokości 4.356.391 zł, rozchody w wysokości 925.050 zł, zgodnie z załącznikiem nr 5.

§ 4

W budżecie tworzy się rezerwy:

- 1) ogólną w wysokości - 200.000 zł,
 - 2) celową w wysokości - 5.000 zł,
- z przeznaczeniem na
- a) zarządzanie kryzysowe - 5.000 zł,**

§ 5

1. Dochody i wydatki związane z realizacją zadań z zakresu administracji rządowej i innych zadań zleconych odrębnymi ustawami, zgodnie z załącznikiem nr 6.
2. Dochody i wydatki związane z realizacją zadań realizowanych wspólnie z innymi jednostkami samorządu terytorialnego na podstawie porozumień (umów) między jednostkami samorządu terytorialnego, zgodnie z załącznikiem nr 7.
3. Dochody i wydatki związane z pomocą rzeczową lub finansową realizowaną na podstawie porozumień między jednostkami samorządu terytorialnego, zgodnie z załącznikiem nr 7.

§ 6

Ustala się dochody w kwocie 135.000 zł z tytułu wydawania zezwoleń na sprzedaż napojów alkoholowych oraz wydatki w kwocie 135.000 zł na realizację zadań określonych w gminnym programie profilaktyki i rozwiązywania problemów alkoholowych oraz gminnym programie przeciwdziałania narkomanii.

§ 7

1. Plan przychodów i wydatków w łącznej kwocie (zbiorczo), dla:
 - 1) zakładów budżetowych: przychody – 1.849.800 zł, wydatki – 1.849.800 zł, zgodnie z załącznikiem nr 8,
2. Plan dochodów i wydatków w łącznej kwocie dla rachunków dochodów własnych jednostek budżetowych: dochody – 244.600 zł; wydatki – 244.950 zł, zgodnie z załącznikiem nr 9.

§ 8

1. Dotacje przedmiotowe dla Zakładu Gospodarki Mieszkaniowej i Komunalnej w Rudkach i Przedszkola w Rudach:
 - 1) z tytułu dopłaty do 1m³ dostarczanej wody - 70.454 zł;
 - 2) z tytułu dopłaty do administrowania gminnymi zasobami lokali mieszkalnych - 209.427 zł,
 - 3) z tytułu dopłat do 1m³ odprowadzanych ścieków - 100.119 zł

- 4) z tytułu dopłat do 1 ucznia uczęszczającego do przedszkola publicznego w Rudkach - 80.000 zł

zgodnie z załącznikiem nr 10.

2. Dotacje podmiotowe dla:

- 1) gminnych instytucji kultury na łączną kwotę - 325.000 zł.

- 2) działających na terenie gminy publicznych i niepublicznych przedszkoli, szkół i placówek oświatowo - wychowawczych w wysokości - 344.213 zł.

zgodnie z załącznikiem nr 11.

3. Dotacje celowe na zadania własne gminy realizowane przez podmioty należące i nienależące do sektora finansów publicznych na łączną kwotę - 205.000 zł, zgodnie z załącznikiem nr 12.

§ 9

1. Ustala się plan przychodów i wydatków Gminnego Funduszu Ochrony Środowiska i Gospodarki Wodnej w wysokości:

- 1) przychody - 7.000 zł,

- 2) wydatki - 6.500 zł,

zgodnie z załącznikiem nr 13.

§ 10

Limity zobowiązań z tytułu emisji papierów wartościowych oraz kredytów i pożyczek zaciąganych na:

- 1) sfinansowanie przejściowego deficytu budżetu - w kwocie 500.000zł;

w tym kredyty, pożyczki i papiery wartościowe zaciągane /emitowane/ w związku ze środkami określonymi w umowie zawartej z podmiotem dysponującym funduszami strukturalnymi lub Funduszem Spójności Unii Europejskiej - w kwocie 500.000 zł

- 2) sfinansowanie planowanego deficytu budżetu - w kwocie 3.406.641zł;

w tym kredyty, pożyczki i papiery wartościowe zaciągane /emitowane/ w związku ze środkami określonymi w umowie zawartej z podmiotem dysponującym funduszami strukturalnymi lub Funduszem Spójności Unii Europejskiej - w kwocie 1.916.863 zł

- 3) spłatę wcześniej zaciągniętych zobowiązań z tytułu emisji papierów wartościowych oraz zaciągniętych pożyczek i kredytów - w kwocie 925.050 zł;

w tym kredyty, pożyczki i papiery wartościowe zaciągane /emitowane/ w związku ze środkami określonymi w umowie zawartej z podmiotem dysponującym funduszami strukturalnymi lub Funduszem Spójności Unii Europejskiej

- w kwocie 112.375 zł

§ 11

Upoważnia się Wójta do:

- 1) zaciągania kredytów i pożyczek oraz emisji papierów wartościowych na pokrycie występującego w ciągu roku przejściowego deficytu budżetu do wysokości

500.000 zł,

w tym do zaciągania kredytów, pożyczek i emitowania papierów wartościowych w związku ze środkami określonymi w umowie zawartej z podmiotem dysponującym funduszami strukturalnymi lub Funduszem Spójności Unii Europejskiej do wysokości

500.000 zł

- 2) zaciągania zobowiązań:
 - a) na finansowanie wydatków na wieloletnie programy inwestycyjne, na programy i projekty realizowane ze środków Unii Europejskiej lub bezzwrotnych środków zagranicznych oraz na zadania wynikające z kontraktów wojewódzkich do wysokości określonej w załączniku nr 3 i nr 4,
 - b) z tytułu umów, których realizacja w roku następnym (2010) jest niezbędna dla zapewnienia ciągłości działania Gminy i termin zapłaty upływa w 2010 roku
- 3) dokonywania zmian w planie wydatków w ramach działów klasyfikacji budżetowej z wyłączeniem zwiększania planowanych wydatków na uposażenia i wynagrodzenia ze stosunku pracy oraz zmian w wieloletnich programach inwestycyjnych,
- 4) dokonywania zmian w wydatkach na zadania inwestycyjne roczne w ramach paragrafu,
- 5) przekazania kierownikom jednostek budżetowych uprawnień do dokonywania przeniesień w planie wydatków oraz w planach dochodów własnych tych jednostek,
- 6) przekazania kierownikom jednostek budżetowych i zakładów budżetowych uprawnień do zaciągania zobowiązań z tytułu umów, których realizacja w roku następnym (2010) jest niezbędna dla zapewnienia ciągłości działania jednostki i termin zapłaty upływa w roku następnym (2010)
- 7) lokowania wolnych środków budżetowych na rachunkach bankowych w innych bankach niż bank prowadzący obsługę budżetu gminy.

§ 12

Wykonanie Uchwały powierza się Wójtowi

§ 13

Uchwała wchodzi w życie z dniem 1 stycznia 2009 roku i podlega publikacji w Dzienniku Urzędowym Województwa Świętokrzyskiego oraz na tablicy ogłoszeń Urzędu Gminy.

PRZEDSIĘWZIĘCIE
RADA GMINY
mgr *[Signature]* Guz

Dochody budżetu gminy na 2009 r.

Dział	Rozdział	§	Treść	Dochody bieżące	Dochody majątkowe	Razem dochody
1	2	3	4	5	6	7
010			Rolnictwo i leśnictwo	0	4 867 525	4 867 525
	01010		Infrastruktura wodociągowa i sanitacyjna wsi	0	4 867 525	4 867 525
		6298	Środki na dofinansowanie własnych inwestycji gmin (związków gmin), powiatów (związków powiatów), samorządów województw, pozyskane z innych źródeł		4 867 525	4 867 525
020			Leśnictwo	600	0	600
	02095		Pozostała działalność	600	0	600
		0490	Wpływy z innych lokalnych opłat pobieranych przez jednostki samorządu terytorialnego na podstawie odrębnych ustaw	600	0	600
600			Transport i łączność	0	1 125 040	1 125 040
	60016		Drogi publiczne gminne	0	1 125 040	1 125 040
		6298	Środki na dofinansowanie własnych inwestycji gmin (związków gmin), powiatów (związków powiatów), samorządów województw, pozyskane z innych źródeł		189 610	189 610
		6330	Dotacje celowe otrzymane z budżetu państwa na realizację inwestycji i zakupów inwestycyjnych własnych gmin		935 430	935 430
700			Gospodarka mieszkaniowa	30 938	42 000	72 938
	70005		Gospodarka gruntami i nieruchomościami	30 938	42 000	72 938
		0470	Wpływy z opłat za zarząd, użytkowanie i użytkowanie wieczyste nieruchomości	21 979		21 979
		0750	Dochody z najmu i dzierżawy składników majątkowych Skarbu Państwa, jednostek samorządu terytorialnego lub innych jednostek zaliczanych do sektora finansów publicznych oraz innych umów o podobnym charakterze	8 959		8 959
		0760	Wpływy z tytułu przekształcenia prawa użytkowania wieczystego przysługującego osobom fizycznym w prawo własności		2 000	2 000
		0770	Wpłaty z tytułu odpłatnego nabycia prawa własności oraz prawa użytkowania wieczystego nieruchomości		40 000	40 000
710			Działalność usługowa	4 000	0	4 000
	71035		Cmentarze	4 000	0	4 000
		2020	Dotacje celowe otrzymane z budżetu państwa na zadania bieżące realizowane przez gminę na podstawie porozumień z organami administracji rządowej	4 000		4 000
750			Administracja publiczna	70 360	260 950	331 310
	75011		Urzędy wojewódzkie	69 360	0	69 360
		2010	Dotacje celowe otrzymane z budżetu państwa na realizację zadań bieżących z zakresu administracji rządowej oraz innych zadań zleconych gminie (związkom gmin) ustawami	68 360		68 360
		2360	Dochody jednostek samorządu terytorialnego związane z realizacją zadań z zakresu administracji rządowej oraz innych zadań zleconych ustawami	1 000		1 000
	75023		Urzędy gmin	1 000	260 950	261 950
		0830	Wpływy z usług	1 000		1 000
		6620	Dotacje celowe otrzymane z powiatu na inwestycje i zakupy inwestycyjne realizowane na podstawie porozumień (umów) między jednostkami samorządu terytorialnego		260 950	260 950
751			Urzędy naczelnych organów władzy państwowej, kontroli i ochrony prawa oraz sądownictwa	1 661	0	1 661
	75101		Urzędy naczelnych organów władzy państwowej, kontroli i ochrony prawa	1 661	0	1 661
		2010	Dotacje celowe otrzymane z budżetu państwa na realizację zadań bieżących z zakresu administracji rządowej oraz innych zadań zleconych gminie (związkom gmin) ustawami	1 661		1 661

756			Dochody od osób prawnych, od osób fizycznych i od innych jednostek nieposiadających osobowości prawnej oraz wydatki związane z ich poborem	3 983 341	0	3 983 341
	75601		Wpływy z podatku dochodowego od osób fizycznych	5 000	0	5 000
		0350	Podatek od działalności gospodarczej osób fizycznych, opłacany w formie karty podatkowej	5 000		5 000
	75615		Wpływy z podatku rolnego, podatku leśnego, podatku od czynności cywilnoprawnych, podatków i opłat lokalnych od osób prawnych i innych jednostek organizacyjnych	758 200	0	758 200
		0310	Podatek od nieruchomości	600 000		600 000
		0320	Podatek rolny	1 800		1 800
		0330	Podatek leśny	32 000		32 000
		0340	Podatek od środków transportowych	7 000		7 000
		0500	Podatek od czynności cywilnoprawnych	400		400
		0910	Odsetki od nieterminowych wpłat z tytułu podatków i opłat	1 000		1 000
		2680	Rekompensaty utraconych dochodów w podatkach i opłatach lokalnych	116 000		116 000
	75616		Wpływy z podatku rolnego, podatku leśnego, podatku od spadków i darowizn, podatku od czynności cywilnoprawnych oraz podatków i opłat lokalnych od osób fizycznych	641 000	0	641 000
		0310	Podatek od nieruchomości	140 000		140 000
		0320	Podatek rolny	315 000		315 000
		0330	Podatek leśny	7 000		7 000
		0340	Podatek od środków transportowych	60 000		60 000
		0360	Podatek od spadków i darowizn	5 000		5 000
		0430	Wpływy z opłaty targowej	50 000		50 000
		0490	Wpływy z innych lokalnych opłat pobieranych przez jednostki samorządu terytorialnego na podstawie odrębnych ustaw	7 000		7 000
		0500	Podatek od czynności cywilnoprawnych	55 000		55 000
		0910	Odsetki od nieterminowych wpłat z tytułu podatków i opłat	2 000		2 000
	75618		Wpływy z innych opłat stanowiących dochody jednostek samorządu terytorialnego na podstawie ustaw	150 000	0	150 000
		0410	Wpływy z opłaty skarbowej	15 000		15 000
		0480	Wpływy z opłat za wydawanie zezwoleń na sprzedaż alkoholu	135 000		135 000
	75621		Udziały gmin w podatkach stanowiących dochód budżetu państwa	2 429 141	0	2 429 141
		0010	Podatek dochodowy od osób fizycznych	2 406 141		2 406 141
		0020	Podatek dochodowy od osób prawnych	23 000		23 000
758			Różne rozliczenia	13 290 939	0	13 290 939
	75801		Część oświatowa subwencji ogólnej dla jednostek samorządu terytorialnego	7 801 138	0	7 801 138
		2920	Subwencje ogólne z budżetu państwa	7 801 138		7 801 138
	75807		Część wyrównawcza subwencji ogólnej dla gmin	5 171 661	0	5 171 661
		2920	Subwencje ogólne z budżetu państwa	5 171 661		5 171 661
	75831		Część równoważąca subwencji ogólnej dla gmin	318 140	0	318 140
		2920	Subwencje ogólne z budżetu państwa	318 140		318 140
801			Oświata i wychowanie	16 843	0	16 843
	80101		Szkoły podstawowe	8 762	0	8 762
		0750	Dochody z najmu i dzierżawy składników majątkowych Skarbu Państwa, jednostek samorządu terytorialnego lub innych jednostek zaliczanych do sektora finansów publicznych oraz innych umów o podobnym charakterze	8 762		8 762
	80195		Pozostała działalność	8 081	0	8 081
		2030	Dotacje celowe otrzymane z budżetu państwa na realizację własnych zadań bieżących gmin (związków gmin)	8 081		8 081

852			Pomoc społeczna	4 281 558	0	4 281 558
	85212		Świadczenia rodzinne, zaliczka alimentacyjna oraz składki na ubezpieczenia emerytalne i rentowe z ubezpieczenia społecznego	3 580 926	0	3 580 926
		2010	Dotacje celowe otrzymane z budżetu państwa na realizację zadań bieżących z zakresu administracji rządowej oraz innych zadań zleconych gminie (związkom gmin) ustawami	3 577 926		3 577 926
		2360	Dochody jednostek samorządu terytorialnego związane z realizacją zadań z zakresu administracji rządowej oraz innych zadań zleconych ustawami	3 000		3 000
	85213		Składki na ubezpieczenie zdrowotne opłacane za osoby pobierające niektóre świadczenia z pomocy społecznej, niektóre świadczenia rodzinne oraz za osoby uczestniczące w zajęciach w centrum integracji społecznej	32 437	0	32 437
		2010	Dotacje celowe otrzymane z budżetu państwa na realizację zadań bieżących z zakresu administracji rządowej oraz innych zadań zleconych gminie (związkom gmin) ustawami	32 437		32 437
	85214		Zasiłki i pomoc w naturze oraz składki na ubezpieczenia emerytalne i rentowe	401 993	0	401 993
		2010	Dotacje celowe otrzymane z budżetu państwa na realizację zadań bieżących z zakresu administracji rządowej oraz innych zadań zleconych gminie (związkom gmin) ustawami	197 920		197 920
		2030	Dotacje celowe otrzymane z budżetu państwa na realizację własnych zadań bieżących gmin (związków gmin)	204 073		204 073
	85219		Ośrodki pomocy społecznej	129 494	0	129 494
		2030	Dotacje celowe otrzymane z budżetu państwa na realizację własnych zadań bieżących gmin (związków gmin)	129 494		129 494
	85228		Usługi opiekuńcze i specjalistyczne usługi opiekuńcze	14 000	0	14 000
		0830	Wpływy z usług	14 000		14 000
	85295		Pozostała działalność	122 708	0	122 708
		2030	Dotacje celowe otrzymane z budżetu państwa na realizację własnych zadań bieżących gmin (związków gmin)	122 708		122 708
921			Kultura i ochrona dziedzictwa narodowego	0	496 710	496 710
	92109		Domy i ośrodki kultury, świetlice i kluby	0	296 710	296 710
		6298	Środki na dofinansowanie własnych inwestycji gmin (związków gmin), powiatów (związków powiatów), samorządów województw, pozyskane z innych źródeł	0	296 710	296 710
	92113		Centra kultury i sztuki	0	200 000	200 000
		6298	Środki na dofinansowanie własnych inwestycji gmin (związków gmin), powiatów (związków powiatów), samorządów województw, pozyskane z innych źródeł		200 000	200 000
926			Kultura fizyczna i sport	0	1 400 000	1 400 000
	92601		Obiekty sportowe	0	1 400 000	1 400 000
		6298	Środki na dofinansowanie własnych inwestycji gmin (związków gmin), powiatów (związków powiatów), samorządów województw, pozyskane z innych źródeł		920 000	920 000
		6330	Dotacje celowe otrzymane z budżetu państwa na realizację inwestycji i zakupów inwestycyjnych własnych gmin (związków gmin)		240 000	240 000
		6630	Dotacje celowe otrzymane z samorządu województwa na inwestycje i zakupy inwestycyjne realizowane na podstawie porozumień (umów) między jednostkami samorządu terytorialnego		240 000	240 000
Dochody ogółem				21 680 240	8 192 225	29 872 465

PRZEDSIĘWZIĘCIA
RADA GMINY
Miejscowa Org.

Wydatki budżetu gminy na 2009 r.

Dział	Rozdział	Nazwa	Plan na 2009 r.	w tym:							Wydatki majątkowe
				Wydatki bieżące	z tego:					Pozostałe	
					Wynagrodzenia i pochodne od wynagrodzeń	Dotacje	Wydatki na obsługę długu (odsetki)	Wydatki z tytułu poręczeń i gwarancji			
010		Rolnictwo i łowiectwo	7 161 545	12 336	0	0	0	0	12 336	7 149 209	
	01010	Infrastruktura wodociągowa i sanitacyjna wsi	7 149 209						0	7 149 209	
	01030	Izby rolnicze	6 336	6 336					6 336		
	01095	Pozostała działalność	6 000	6 000					6 000		
400		Wytwarzanie i zaopatrywanie w energię elektryczną, gaz i wodę	70 454	70 454	0	70 454	0	0	0	0	
	40002	Dostarczanie wody	70 454	70 454		70 454			0		
600		Transport i łączność	2 805 043	250 000	100 000	0	0	0	150 000	2 555 043	
	60013	Drogi publiczne wojewódzkie	300 000						0	300 000	
	60014	Drogi publiczne powiatowe	70 000						0	70 000	
	60016	Drogi publiczne gminne	2 435 043	250 000	100 000				150 000	2 185 043	
630		Turystyka	6 500	6 500	0	0	0	0	6 500	0	
	63003	Zadania w zakresie upowszechniania turystyki	6 500	6 500					6 500		
700		Gospodarka mieszkaniowa	239 427	239 427	0	209 427	0	0	30 000	0	
	70004	Różne jednostki obsługi gospodarki mieszkaniowej	209 427	209 427		209 427			0		
	70005	Gospodarka gruntami i nieruchomościami	30 000	30 000					30 000		
710		Działalność usługowa	6 000	6 000	0	0	0	0	6 000	0	
	71035	Cmentarze	6 000	6 000					6 000		
750		Administracja publiczna	3 575 360	3 268 360	2 433 360	0	0	0	835 000	407 000	
	75011	Urzędy wojewódzkie	68 360	68 360	68 360				0		
	75022	Rady gmin	200 000	200 000					200 000		
	75023	Urzędy gmin	3 207 000	2 800 000	2 300 000				500 000	407 000	
	75075	Promocja jednostek samorządu terytorialnego	50 000	50 000	5 000				45 000		
	75095	Pozostała działalność	150 000	150 000	60 000				90 000		
751		Urzędy naczelnych organów władzy państwowej, kontroli i ochrony prawa oraz sądownictwa	1 661	1 661	1 661	0	0	0	0	0	
	75101	Urzędy naczelnych organów władzy państwowej, kontroli i ochrony prawa	1 661	1 661	1 661				0		
754		Bezpieczeństwo publiczne i ochrona przeciwpożarowa	169 000	119 000	12 000	0	0	0	107 000	50 000	
	75412	Ochotnicze strażne pozame	164 000	114 000	12 000				102 000	50 000	
	75421	Zarządzanie kryzysowe	5 000	5 000					5 000		
757		Obsługa długu publicznego	669 241	669 241	0	0	600 000	69 241	0	0	
	75702	Obsługa papierów wartościowych, kredytów i pożyczek jednostek samorządu terytorialnego	600 000	600 000			600 000		0		
	75704	Rozliczenia z tytułu poręczeń i gwarancji udzielonych przez Skarb Państwa lub jednostkę samorządu terytorialnego	69 241	69 241				69 241	0		
758		Różne rozliczenia	200 000	200 000	0	0	0	0	200 000	0	
	75818	Rezerwy ogólne i celowe	200 000	200 000					200 000		
801		Oświata i wychowanie	9 192 993	9 142 993	7 051 923	424 213	0	0	1 666 857	50 000	
	80101	Szkoły podstawowe	5 485 125	5 435 125	4 362 558	213 413			859 154	50 000	
	80103	Oddziały przedszkolne w szkołach podstawowych	352 109	352 109	311 834				40 275		
	80104	Przedszkola	80 000	80 000		80 000			0		
	80110	Gimnazja	2 356 639	2 356 639	1 839 531	130 800			386 308		
	80113	Dowozenie uczniów do szkół	302 000	302 000	100 000				202 000		
	80114	Zespoły obsługi ekonomiczno-administracyjnej szkół	320 000	320 000	288 000				32 000		
	80146	Dokształcanie i doskonalenie nauczycieli	44 000	44 000					44 000		
	80148	Stołówki szkolne	170 000	170 000	150 000				20 000		
	80195	Pozostała działalność	83 120	83 120					83 120		
851		Ochrona zdrowia	155 000	135 000	25 000	50 000	0	0	60 000	20 000	
	85121	Lecznictwo ambulatoryjne	20 000						0	20 000	
	85153	Zwalczanie narkomanii	5 000	5 000					5 000		
	85154	Przeciwdziałanie alkoholizmowi	127 000	127 000	25 000	50 000			52 000		
	85158	Izby wyrzeźwień	3 000	3 000					3 000		

852		Pomoc społeczna	4 920 064	4 920 064	364 437	3 000	0	0	4 552 627	0
85201		Placówki opiekuńczo-wychowawcze	1 000	1 000					1 000	
85202		Domy pomocy społecznej	98 000	98 000					98 000	
85212		Świadczenia rodzinne, zaliczka alimentacyjna oraz składki na ubezpieczenia emerytalne i rentowe z ubezpieczenia społecznego	3 577 926	3 577 926	90 000				3 487 926	
85213		Składki na ubezpieczenie zdrowotne opłacane za osoby pobierające niektóre świadczenia z pomocy społecznej, niektóre świadczenia rodzinne oraz za osoby uczestniczące w zajęciach w centrum integracji społecznej	32 437	32 437	32 437				0	
85214		Zasłki i pomoc w naturze oraz składki na ubezpieczenia emerytalne i rentowe	551 993	551 993					551 993	
85215		Dodatki mieszkaniowe	168 000	168 000					168 000	
85219		Ośrodki pomocy społecznej	200 000	200 000	170 000				30 000	
85228		Usługi opiekuńcze i specjalistyczne	85 000	85 000	72 000				13 000	
85295		Usługi opiekuńcze	205 708	205 708		3 000			202 708	
854		Pozostała działalność	97 904	97 904	86 424	0	0	0	11 480	0
85401		Edukacyjna opieka wychowawcza								
85401		Świetlice szkolne	97 234	97 234	86 424				10 810	
85446		Dokształcanie i doskonalenie nauczycieli	670	670					670	
900		Gospodarka komunalna i ochrona środowiska	711 000	661 000	0	100 119	0	0	560 881	50 000
90001		Gospodarka ściekowa i ochrona wód	105 000	105 000		100 119			4 881	
90002		Gospodarka odpadami	50 000	50 000					50 000	
90003		Oczyszczanie miast i wsi	70 000	20 000					20 000	50 000
90004		Utrzymanie zieleni w miastach i gminach	26 000	26 000					26 000	
90013		Schroniska dla zwierząt	10 000	10 000					10 000	
90015		Oświetlenie ulic, placów i dróg	450 000	450 000					450 000	
921		Kultura i ochrona dziedzictwa narodowego	1 020 614	325 000	0	325 000	0	0	0	695 614
92109		Domy i ośrodki kultury, świetlice i kluby	645 614	250 000		250 000			0	395 614
92113		Centra kultury i sztuki	300 000						0	300 000
92116		Biblioteki	75 000	75 000		75 000			0	0
926		Kultura fizyczna i sport	2 202 000	102 000	0	102 000	0	0	0	2 100 000
92601		Obiekty sportowe	2 100 000						0	2 100 000
92605		Zadania w zakresie kultury fizycznej i sportu	100 000	100 000		100 000			0	0
92695		Pozostała działalność	2 000	2 000		2 000			0	0
		Ogółem wydatki	33 303 806	20 226 940	10 074 805	1 284 213	600 000	69 241	8 198 681	13 076 866

PRZEDSIĘWZIĘCIA
 PLANOWANE
 NA ROK 2014

1000000000

Limity wydatków na wieloletnie programy inwestycyjne w latach 2009 - 2011

Lp.	Dział Rozdz.	Nazwa zadania inwestycyjnego (w latach)	Łączne nabliży finansowa	wydatki poniesione do 31.12.2008 r.	rok budżetowy 2009 (448-10-11)	w tym źródła finansowania				wzrosty do podziału po 2011 roku	2010 r.	2011 r.	Jednostka org. realizująca zadanie lub kierownik programu
						skoroty własne jst	dotacje i środki pochodzące z innych jst.	środki wymienione w art. 5 ust. 3 pkt 2 i 3 u.p.	inne				
Planowane wydatki													
w złotych													
1	010	01010	2 507 122	172 697	1 000 000	250 000	A B C D	750 000		1 334 425			Urząd Gminy
2	010	01010	5 100 000	1 842 840	1 000 000	200 000	A B C D	600 000		2 257 160			Urząd Gminy
3	010	01010	3 080 000	134 332	800 000		A B C D	600 000		1 172 634	972 834		Urząd Gminy
4	010	01010	5 200 000	81 713	800 000		A B C D	600 000		2 400 000	1 000 000	918 287	Urząd Gminy
5	010	01010	8 100 000	9 760	20 000		A B C D			120 240	400 000	7 550 000	Urząd Gminy
6	010	01010	6 000 000	84 552	1 755 911		A B C D	263 386		2 108 296	51 241	2 000 000	Urząd Gminy
7	010	01010	2 200 000	966 962	95 000		A B C D			1 118 036			Urząd Gminy
8	010	01010	6 100 000	0	20 000		A B C D	20 000		80 000	400 000	5 600 000	Urząd Gminy
9	010	01010	2 500 000	150 304	1 000 000		A B C D	250 000		100 000	900 000	349 696	Urząd Gminy
10	010	01010	8 700 000	0	80 000		A B C D	80 000		170 000	300 000	8 150 000	Urząd Gminy
11	010	01010	324 290	253 032	71 258		A B C D	71 258					Urząd Gminy
Razem dział 010					6 642 169	450 000	1 324 644	4 967 525	10 860 993	4 024 075	24 567 981		

w złotych

12	600	60013	Budowa obwodnicy Nowej Słupia i rozbudowa drogi wojewódzkiej Nr 751 z Nowej Słupia do Starej Słupia (2006-2010)	418 039	125 379	100 000													192 660			Urząd Gminy	
13	600	60013	Modernizacja drogi wojewódzkiej z Nowej Słupia do Sosnówki (budowa chodnika przy drodze wojewódzkiej Nr 756) (2008-2010)	1 200 000	130 540	200 000													869 460			Urząd Gminy	
14	600	60014	Przebudowa drogi powiatowej Nr 0324T i 0637T (2007-2010)	150 000	80 000	20 000													50 000			Urząd Gminy	
			Razem dział 600	1 768 039	335 919	320 000	0	0	320 000	0	0	0	0	0	0	0	0	0	1 112 120	0	0	Urząd Gminy	
15	900	90003	Budowa szaleatów publicznych w Nowej Słupia (2007-2010)	100 000	550	50 000													49 450			Urząd Gminy	
			Razem dział 900	100 000	550	50 000	0	0	50 000	0	0	0	0	0	0	0	0	0	49 450	0	0	Urząd Gminy	
16	921	92109	Przebudowa świetlicy w Bartoszowicach i wyposażenie. Przebudowa świetlicy w Nowej Słupia i wyposażenie, dokucie budowy i wyposażenie świetlicy w Miroszowicach (2009-2010)	666 000	0	200 000													150 000			Urząd Gminy	
17	921	92109	Modernizacja budynku Domu Kultury w Rudkach (2007-2009)	820 000	624 386	195 614													146 710			Urząd Gminy	
18	921	92113	Budowa Centrum Kulturowo - Archeologicznego Etap I (2008-2011)	4 000 000	29 280	300 000													1 835 360			Urząd Gminy	
			Razem dział 921	5 486 000	653 666	695 614	0	0	195 614	0	195 614	0	0	0	0	0	0	0	2 301 360	1 835 360	0	Urząd Gminy	
19	926	92601	Budowa Centrum Kulturowo - Archeologicznego, Budowa Hali Sportowej Etap II (2008-2011)	4 000 000	9 630	1 380 000													1 305 085			Urząd Gminy	
			Razem dział 926	4 000 000	9 630	1 380 000	0	0	1 380 000	0	1 380 000	0	0	0	0	0	0	0	1 305 085	1 305 085	0	Urząd Gminy	
			Ogółem	61 165 451	4 716 167	9 087 783	450 000	2 353 548	9 087 783	450 000	2 353 548	0	0	0	0	0	0	0	8 284 235	15 629 008	7 164 520	24 567 983	x

* Wybrać odpowiednie oznaczenie źródła finansowania:
A Dotacje i środki z budżetu państwa (np. od wojewody, MEN, UKF, S.)
B Środki i dotacje otrzymane od innych jednostek zaliczanych do sektora finansów publicznych
C Inne źródła
D Inne źródła
B Środki i dotacje otrzymane od innych jednostek zaliczanych do sektora finansów publicznych
C Inne źródła
D Inne źródła

Podpis: 

Zadania inwestycyjne roczne w 2009 r.

w złotych

Lp.	Dział	Rozdz.	Nazwa zadania inwestycyjnego	Planowane wydatki					Jednostka org. realizująca zadanie lub koordynująca program	
				rok budżetowy 2009 (7+8+9+10)	w tym źródła finansowania					
					dochody własne jst	kredyty i pożyczki	dotacje i środki pochodzące z innych źr.*	środki wymienione w art. 6 ust. 1 pkt 2 i 3 u.f.p.		
1	2	3	4	5	6	7	8	9	10	11
1	010	01010	Wykonanie przyłącza wodociągowego do remizy w msc.Paprocice	10 000		10 000	A. B. C. D.			Urząd Gminy
Razem dział 010				10 000	0	10 000			0	
2	600	60016	Przebudowa drogi gminnej w msc. Mirocice 420 m.	314 183		124 573	A. B. C. D.		189 610	Urząd Gminy
3	600	60016	Przebudowa dróg gminnych (Jeleniów - 850m., i 680m., Jeleniów - Stara Słupia - 700m., Stara Słupia 350m., Stara Słupia - Winnica - 1050m., Dębniak - 800m., Wólka Milanowska - Nowa Słupia ul. Łązy - 400m., Nowa Słupia ul. Kielecka - 145m., Nowa Słupia ul. Kielecka CPN - 340m., Włochy - hektary - 300m., Pokrzywianka - 450m., Częstków - 140m., Sosnówka - 400m.) Razem drogi: 6605m.	1 870 860	710 000	225 430	A. 935 430 B. C. D.			Urząd Gminy
Razem dział 600				2 185 043	710 000	350 003		935 430	189 610	
4	750	75023	Realizacja projektu "Informatyzacja Urzędu Gminy w Nowej Słupi"	307 000		46 050	A. B. 260 950 C. D.			Urząd Gminy
5	750	75023	Modernizacja i adaptacja budynku Urzędu Gminy	100 000		100 000	A. B. C. D.			Urząd Gminy
Razem dział 750				407 000	0	146 050		260 950	0	
6	754	75412	Zakup samochodu pożarniczego dla OSP w Starej Słupi	50 000	50 000		A. B. C. D.			Urząd Gminy
Razem dział 754				50 000	50 000	0			0	
7	801	80101	Monitoring obiektów oświatowych na terenie gminy Nowa Słupia	1 000	1 000		A. B. C. D.			Urząd Gminy
8	801	80101	Modernizacja bloku żywieniowego Szkoły Podstawowej w Rudkach	49 000	49 000	0	A. B. C. D.			Urząd Gminy
Razem dział 801				50 000	50 000	0		0	0	
9	851	85121	Opracowanie dokumentacji technicznej na modernizację Ośrodka Zdrowia w Nowej Słupi	20 000	20 000	0	A. B. C. D.			Urząd Gminy
Razem dział 851				20 000	20 000	0		0	0	
10	926	92601	Budowa kompleksu sportowego przy Szkole Podstawowej w Nowej Słupi w ramach programu "Moje boisko-Orlik 2012"	720 000	240 000	0	A. 240 000 B. 240 000 C. D.			Urząd Gminy
Razem dział 926				720 000	240 000	0		480 000	0	
Ogółem				3 442 043	1 070 000	506 053		1 676 380	189 610	x

* Wybrać odpowiednie oznaczenie źródła finansowania:

- A. Dotacje i środki z budżetu państwa (np. od wojewody, MEN, UKFIS, ...)
B. Środki i dotacje otrzymane od innych jst oraz innych jednostek zaliczanych do sektora finansów publicznych
C. Inne źródła
D. Inne źródła

PRZEDSIĘWZIĘCIE
RADA GMINY
mgr *[signature]* Guz

Załącznik Nr 4
do Uchwały Nr VII / 70 / 08
Rady Gminy Nowa Słupia
z dnia 30 grudnia 2008 roku

Wydatki na programy i projekty realizowane ze środków pochodzących z budżetu Unii Europejskiej oraz innych źródeł zagranicznych, niepodlegających zwrotowi na 2009 rok

W ZŁ

L.p.	Źródła finansowania	Wydatki w roku budżetowym 2009	Planowane wydatki budżetowe na realizację zadań programu w latach 2010 - 2012			Razem 2009 - 2012
			2010 rok	2011 rok	po 2011 roku	
I	Ogółem wydatki bieżące	24 700,00	11 158,00			35 858,00
	- środki z budżetu j.s.t.	0,00				0,00
	- środki z budżetu krajowego	0,00				0,00
	- środki z UE oraz innych źródeł zagranicznych	24 700,00	11 158,00			35 858,00
II	Ogółem wydatki majątkowe	8 526 525,00	14 087 198,00	6 064 520,00	3 267 983,00	31 946 226,00
	- środki z budżetu j.s.t.	2 242 290,00	4 193 011,25	2 025 627,50	816 995,75	9 277 924,50
	- środki z budżetu krajowego	0,00	0,00	0,00	0,00	0,00
	- środki z UE oraz innych źródeł zagranicznych	6 284 235,00	9 904 186,75	4 038 892,50	2 450 987,25	22 678 301,50
	Ogółem wydatki	8 551 225,00	14 098 356,00	6 064 520,00	3 267 983,00	31 982 084,00
	- środki z budżetu j.s.t.	2 242 290,00	2 242 290,00	2 025 627,50	816 995,75	7 327 203,25
	- środki z budżetu krajowego	0,00	0,00	0,00	0,00	0,00
	- środki z UE oraz innych źródeł zagranicznych	6 308 935,00	9 915 344,75	4 038 892,50	2 450 987,25	22 714 159,50

Przewodnicząca
Rady Gminy
mgi *[Podpis]*

**Wydatki bieżące na programy i projekty realizowane ze środków pochodzących z budżetu Unii Europejskiej oraz innych źródeł zagranicznych,
niepodlegających zwrotowi na 2009 rok**

w zł


Lp.	Projekt	Okres realizacji zadania	Jednostka org. realizująca zadanie lub koordynująca program	Dział	Rozdział	Przewidywane nakłady i źródła finansowania		Wydatki poniesione do 31.12.2008 r.	Wydatki w roku budżetowym 2009	Planowane wydatki budżetowe na realizację zadań programu w latach 2009 - 20.....		
						źródło	kwota			2010 rok	2011 rok	po 2011 roku
1.	Program: Uczenie się przez całe życie Priorytet: Działanie: Projekt Partnerski Comenius Projekt: Partnerski Comenius	VIII 2008 r. VII 2010 r.	Publiczne Gimnazjum Nr 1 w Nowej Słupie	801	80110	Wartość zadania: - środki z budżetu j.s.t - środki z budżetu krajowego - środki z UE oraz innych źródeł zagranicznych	55 786,00 0,00 0,00 55 786,00	19 928,00 0,00 0,00 19 928,00	24 700,00 0,00 0,00 24 700,00	11 158,00 0,00 0,00 11 158,00		
	Ogółem wydatki bieżące - środki z budżetu j.s.t. - środki z budżetu krajowego - środki z UE oraz innych źródeł zagranicznych						55 786,00 0,00 0,00 55 786,00	19 928,00 0,00 0,00 19 928,00	24 700,00 0,00 0,00 24 700,00	11 158,00 0,00 0,00 11 158,00		

mgr inż. Andrzej Kozłowski
mgr inż. Andrzej Kozłowski

Wydatki majątkowe na programy i projekty realizowane ze środków pochodzących z budżetu Unii Europejskiej oraz innych źródeł zagranicznych, niepodlegających zwrotowi na 2009 rok

Lp	Projekt	Okres realizacji zadania	Jadnoska.org realizująca zadanie lub koordynująca program	Dział	Rozdział	Przewidywane nakłady i źródła finansowania		Wydatki poniesione do 31.12.2008 r.	Wydatki w roku budżetowym 2009	2010 rok	2011 rok	po 2011 roku
						źródło	kwota					
1	Program Program Rozwoju Obszarów Wiejskich lata 2007-2013 Priorytet 3.3 Podstawowe usługi dla gospodarki i ludności wiejskiej	2006-2010	Urząd Gminy	010	01010	Wartość zadania - środki z budżetu j.s.t - środki z budżetu krajowego	2 507 122,00 756 405,25 0,00	172 697,00 172 697,00 0,00	1 000 000,00 250 000,00 0,00	1 334 425,00 333 606,25 0,00	0,00 0,00 0,00	
	Projekt: Modernizacja ujęć wody w Zankowej Woli i Brzezianach dla Rudek	2006-2010	Urząd Gminy	010	01010	- środki z UE oraz innych źródeł zagranicznych	1 750 818,75	0,00	750 000,00	1 920 818,75		
2	Program Regionalny Program Operacyjny Województwa Świętokrzyskiego 2007-2011 Priorytet 4 Rozwój infrastruktury ochrony środowiska i energooszczędność Działanie 4.2 Rozwój systemów lokalnej infrastruktury ochrony środowiska i energooszczędności	2006-2010	Urząd Gminy	010	01010	Wartość zadania - środki z budżetu j.s.t - środki z budżetu krajowego - środki z UE oraz innych źródeł zagranicznych	5 100 000,00 3 145 704,00 0,00 1 954 296,00	1 842 840,00 1 842 840,00 0,00 0,00	1 000 000,00 400 000,00 0,00 600 000,00	2 257 160,00 942 864,00 0,00 1 354 296,00	0,00 0,00 0,00	
3	Program Program Rozwoju Obszarów Wiejskich lata 2007-2013 Działanie 3.3 Podstawowe usługi dla gospodarki i ludności wiejskiej Projekt: Budowa sieci wodociągowej w miejscowościach Węsie i Skaly	2006-2010	Urząd Gminy	010	01010	Wartość zadania - środki z budżetu j.s.t - środki z budżetu krajowego - środki z UE oraz innych źródeł zagranicznych	3 080 000,00 870 749,00 0,00 2 209 251,00	134 332,00 134 332,00 0,00 0,00	800 000,00 200 000,00 600 000,00	1 172 834,00 263 208,50 879 625,50	972 834,00 243 208,50 729 625,50	
4	Program Program Rozwoju Obszarów Wiejskich lata 2007-2013 Działanie 3.3 Podstawowe usługi dla gospodarki i ludności wiejskiej Projekt: Budowa sieci wodociągowej w miejscowościach Pokrzywnka, Czajków, Nowa Słupia, Słupia i Dębniak	2006-2010	Urząd Gminy	010	01010	Wartość zadania - środki z budżetu j.s.t - środki z budżetu krajowego - środki z UE oraz innych źródeł zagranicznych	5 200 000,00 1 361 284,75 0,00 3 838 715,25	81 713,00 81 713,00 0,00 0,00	800 000,00 200 000,00 600 000,00	2 400 000,00 600 000,00 1 800 000,00	1 000 000,00 250 000,00 750 000,00	918 287,00 229 571,75 688 715,25
5	Program Program Rozwoju Obszarów Wiejskich lata 2007-2013 Działanie 3.3 Podstawowe usługi dla gospodarki i ludności wiejskiej Projekt: Budowa sieci wodociągowej w miejscowościach Pokrzywnka, Czajków, Nowa Słupia, Słupia i Dębniak	2006-2010	Urząd Gminy	010	01010	Wartość zadania - środki z UE oraz innych źródeł zagranicznych	2 200 000,00 1 286 471,50	986 962,00 986 962,00	95 000,00 20 000,00	1 118 038,00 279 569,50		
6	Program Program Rozwoju Obszarów Wiejskich lata 2007-2013 Działanie 3.3 Podstawowe usługi dla gospodarki i ludności wiejskiej Projekt: Budowa sieci kanalizacyjnej w miejscowości Nowa Słupia	2006-2010	Urząd Gminy	010	01010	Wartość zadania - środki z budżetu j.s.t - środki z budżetu krajowego - środki z UE oraz innych źródeł zagranicznych	2 500 000,00 737 728,00 0,00 1 762 272,00	150 304,00 150 304,00 0,00 0,00	1 000 000,00 250 000,00 750 000,00	1 000 000,00 25 000,00 975 000,00	940 000,00 223 000,00 675 000,00	347 646,00 87 424,00 262 272,00
7	Mechanizm Finansowy Europejskiego Obszaru Gospodarczego Priorytet 1 Ochrona środowiska, w tym środowiska biologicznego, poprzez m.in. Redukcję zużycia energii i promowanie odnawialnych źródeł energii Działanie 1.1 Ochrona wód powierzchniowych poprzez przybudowę oczyszczalni ścieków w Rudekach	2006-2012	Urząd Gminy	010	01010	Wartość zadania - środki z UE oraz innych źródeł zagranicznych	6 000 000,00	84 552,00	1 755 911,00	2 108 296,00	51 241,00	2 030 000,00
						Wartość zadania - środki z budżetu j.s.t - środki z budżetu krajowego - środki z UE oraz innych źródeł zagranicznych	1 215 424,00 0,00 0,00 3 284 576,00	84 552,00 0,00 0,00 0,00	263 346,00 0,00 0,00 1 492 525,00	316 245,00 0,00 0,00 1 792 051,00	51 241,00 0,00 0,00 2 924 075,00	500 000,00 0,00 0,00 2 000 000,00
Razem dział 010							26 587 122,00	3 453 400,00	6 450 911,00	10 400 750,00	2 924 075,00	2 000 000,00

8	Program Regionalny Program Operacyjny Województwa Świętokrzyskiego Priorytet Działanie Projekt "Przebudowa drogi gminnej w msc Miroszyc 420 m	2009	Urząd Gminy	600	92109	Wartość zadania - środki z budżetu j s t - środki z budżetu krajowego - środki z UE oraz innych źródeł zagranicznych	314 183,00	314 183,00	0,00	0,00	0,00	0,00	0,00
							124 573,00	124 573,00	0,00	0,00	0,00	0,00	0,00
							189 610,00	189 610,00	0,00	0,00	0,00	0,00	0,00
							314 183,00	314 183,00	0,00	0,00	0,00	0,00	0,00
Razem dział 600													
9	Program Sektorowy Program Operacyjny "Restrukturyzacja i modernizacja sektora żywnościowego oraz rozwój obszarów wiejskich 2004-2006" oraz Uzupełnienie Programu Priorytet "Zrównowadzony rozwój obszarów wiejskich" Działanie "Odnowa wsi oraz zachowanie i ochrona dziedzictwa kulturowego" Projekt "Modernizacja budynku Darni Kultury w Rudkach"	2007-2009	Urząd Gminy	921	92109	Wartość zadania - środki z budżetu j s t - środki z budżetu krajowego - środki z UE oraz innych źródeł zagranicznych	820 000,00	624 346,00	0,00	0,00	0,00	0,00	0,00
							265 000,50	156 036,50	0,00	0,00	0,00	0,00	0,00
							614 999,50	468 289,50	0,00	0,00	0,00	0,00	0,00
							666 000,00	200 000,00	0,00	466 000,00	186 400,00	0,00	0,00
Razem dział 921													
10	Program Regionalny Program Operacyjny Województwa Świętokrzyskiego 2007-2013 Priorytet "3.4 Odnowa i Rozwój Wsi" Projekt "Przebudowa świetlicy w Baranoszowicach i wyposażenie, przebudowa świetlicy w Nowej Słup i wyposażenie, wyposażenie świetlicy w Miroszycach"	2009-2010	Urząd Gminy	921	92109	Wartość zadania - środki z budżetu j s t - środki z budżetu krajowego - środki z UE oraz innych źródeł zagranicznych	4 000 000,00	29 280,00	0,00	0,00	0,00	0,00	0,00
							1 000 000,00	29 280,00	0,00	0,00	0,00	0,00	0,00
							4 000 000,00	29 280,00	0,00	0,00	0,00	0,00	0,00
							4 000 000,00	29 280,00	0,00	0,00	0,00	0,00	0,00
Razem dział 921													
11	Program Regionalny Program Operacyjny Województwa Świętokrzyskiego 2007-2013 Priorytet "5 Wzrost jakości infrastruktury społecznej oraz inwestycje w dziedzictwo kulturowe, turystykę i sport" Działanie "5.2 Podniesienie jakości usług publicznych poprzez wspieranie placówek edukacyjnych i kulturalnych" Projekt "Budowa Centrum Kulturowo-Archaeologicznego etap I - budowa hali sportowej"	2008-2011	Urząd Gminy	921	92113	Wartość zadania - środki z UE oraz innych źródeł zagranicznych	3 000 000,00	0,00	0,00	0,00	0,00	0,00	0,00
							4 000 000,00	9 870,00	0,00	0,00	0,00	0,00	0,00
							3 000 000,00	9 870,00	0,00	0,00	0,00	0,00	0,00
							4 000 000,00	9 870,00	0,00	0,00	0,00	0,00	0,00
Razem dział 921													
12	Program Regionalny Program Operacyjny Województwa Świętokrzyskiego 2007-2013 Priorytet "5 Wzrost jakości infrastruktury społecznej oraz inwestycje w dziedzictwo kulturowe, turystykę i sport" Działanie "5.2 Podniesienie jakości usług publicznych poprzez wspieranie placówek edukacyjnych i kulturalnych" Projekt "Budowa Centrum Kulturowo-Archaeologicznego etap II - budowa hali sportowej"	2008-2011	Urząd Gminy	926	92601	Wartość zadania - środki z budżetu j s t - środki z budżetu krajowego - środki z UE oraz innych źródeł zagranicznych	4 000 000,00	9 870,00	0,00	0,00	0,00	0,00	0,00
							4 000 000,00	9 870,00	0,00	0,00	0,00	0,00	0,00
							4 000 000,00	9 870,00	0,00	0,00	0,00	0,00	0,00
							4 000 000,00	9 870,00	0,00	0,00	0,00	0,00	0,00
Razem dział 926													
13	Ogółem wydatki majątkowe - środki z budżetu j s t - środki z budżetu krajowego - środki z UE oraz innych źródeł zagranicznych						314 183,00	314 183,00	0,00	0,00	0,00	0,00	0,00
							124 573,00	124 573,00	0,00	0,00	0,00	0,00	0,00
							189 610,00	189 610,00	0,00	0,00	0,00	0,00	0,00
							314 183,00	314 183,00	0,00	0,00	0,00	0,00	0,00


 12.02.2011

Przychody i rozchody budżetu w 2009 r.

w złotych

Lp.	Treść	Klasyfikacja §	Kwota 2008 r.
1	2	3	4
Przychody ogółem:			4 356 391,00
1.	Kredyty	§ 952	4 331 691,00
2.	Pożyczki	§ 952	
3.	Pożyczki na finansowanie zadań realizowanych z udziałem środków pochodzących z budżetu UE	§ 903	
4.	Splaty pożyczek udzielonych	§ 951	
5.	Prywatyzacja majątku jst	§ 941 do 944 ¹⁾	
5a.	Prywatyzacja pośrednia	§ 941	
5b.	Prywatyzacja bezpośrednia	§ 942	
5c.	Prywatyzacja majątku pozostałego po likwidacji państwowych jednostek organizacyjnych oraz spółek z udziałem Skarbu Państwa	§ 943	
5d.	Pozostałe przychody z prywatyzacji	§ 944	
6.	Nadwyżka budżetu z lat ubiegłych	§ 957	24 700,00
7.	Obligacje	§ 911	
8.	Inne papiery wartościowe	§ 931	
9.	Inne źródła (wolne środki)	§ 955	
10.	Przelewy z rachunku lokat	§ 994	
Rozchody ogółem:			925 050,00
1.	Splaty kredytów	§ 992	925 050,00
2.	Splaty pożyczek	§ 992	
3.	Splaty pożyczek otrzymanych na finansowanie zadań realizowanych z udziałem środków pochodzących z budżetu UE	§ 963	
4.	Udzielone pożyczki	§ 991	
5.	Lokaty	§ 994	
6.	Wykup papierów wartościowych	§ 982	
7.	Wykup obligacji	§ 971	
8.	Rozchody z tytułu innych rozliczeń	§ 995	

¹⁾ w przypadku wystąpienia takiego źródła przychodów podać kwotę przychodów w każdym z występujących paragrafów przychodów **osobno**

PRZEWODNICZĄCY
RADY GMINY
mgr Ewa Guz

Załącznik Nr 6
do uchwały Nr VII / 70 / 08
Rady Gminy Nowa Słupia
z dnia 30 grudnia 2008 roku

Dochody i wydatki związane z realizacją zadań z zakresu administracji rządowej i innych zadań zleconych odrębnymi ustawami w 2009 r.

1	2	3	4	5	z tego:				10	
					Wydatki ogółem	Wydatki bieżące	w tym:			
							wynagrodzenia i pochodne od wynagrodzeń	dotacje		pozostałe
Dział	Rozdział	\$	Dotacje ogółem	Wydatki ogółem	Wydatki bieżące	7	8	9	Wydatki majątkowe	
750	75011	2010	68 360	68 360	68 360	68 360				
751	75101	2010	1 661	1 661	1 661	1 661				
852	85212	2010	3 577 926	3 577 926	3 577 926	90 000		3 487 926		
852	85213	2010	32 437	32 437	32 437	32 437				
852	85214	2010	197 920	197 920	197 920			197 920		
Ogółem				3 878 304	3 878 304	192 458	0	3 685 846	0	

w złotych

Przewodnicząca
Rady Gminy
mgr *[Podpis]*

Dochody i wydatki związane z realizacją zadań realizowanych na podstawie porozumień (umów) między jednostkami samorządu terytorialnego w 2009 r.

Nazwa zadania	Dział	Rozdział	Dochody ogółem	§	Wydatki ogółem	Wydatki bieżące	z tego:					Wydatki majątkowe	
							w tym:						
							Wynagrodzenia i pochodne od wynagrodzeń	Dotacje	Wydatki na obelugę długu (odsetki)	Wydatki z tytułu porzeczności i gwarancji	Pozostałe		
1	2	3	4	5	6	7	8	9	10	11	12	13	
I. Dochody i wydatki związane z realizacją zadań realizowanych wspólnie z innymi jednostkami samorządu terytorialnego													
Budowa sieci wodociągowej w msc. Mirocice i Bartoszowiny (2007-2009)	010	01010		6659	497 040,00	0,00	0,00	0,00	0,00	0,00	0,00	0,00	497 040,00
Budowa sieci kanalizacyjnej w msc. Baszowice, Hucisko, Mirocice (2007-2010)	010	01010		6659	257 040,00								257 040,00
II. Dochody i wydatki związane z realizacją zadań przejętych przez Gminę do realizacji w drodze umowy lub porozumienia													
III. Dochody i wydatki związane z pomocą rzeczową lub finansową realizowaną na podstawie porozumień między j.s.t.													
Przebudowa drogi powiatowej Jeleniów - Walsnów	600	60014		6300	50 000,00								50 000,00
Budowa obwodnicy Nowej Słupia i rozbudowa drogi wojewódzkiej Nr 751 z Nowej Słupi do Starej Słupi (2006-2010)	600	60013		6050	100 000,00								100 000,00
Modernizacja drogi wojewódzkiej z Nowej Słupi do Sosnowki (budowa chodnika przy drodze wojewódzkiej Nr 756) (2008-2010)	600	60013		6050	200 000,00								200 000,00
Przebudowa drogi powiatowej Nr 0324T i 0637T (2007-2010)	600	60014		6050	20 000,00								20 000,00
Ogółem					867 040,00	0,00	0,00	0,00	0,00	0,00	0,00	0,00	867 040,00

mgr Ewa Łuz

Załącznik Nr 8
do uchwały Nr VII / 70 / 08
Rady Gminy Nowa Słupia
z dnia 30 grudnia 2008 roku

Plan przychodów i wydatków zakładów budżetowych na 2009 r.

w złotych

Lp.	Wyszczególnienie	Dział	Rozdział	Stan środków obrotowych na początek roku	Przychody					Wydatki			Stan środków obrotowych na koniec roku		
					ogółem	w tym: dotacja z budżetu		ogółem	w tym:		ogółem	wypłata do budżetu		wydatki majątkowe	
						kwota netto	VAT		celowa na inwestycje	wypłata do budżetu					wydatki majątkowe
6	7	8	9	10	11	12	13								
1	Zakład Gospodarki Mieszkaniowej i Komunalnej w Rudkach	700	70004	38 791	311 475	68 525		1 750 000				38 791			
2	Przedszkole w Rudkach	801	80104	6 000	80 000			99 800	99 800			6 000			
	Ogółem			44 791	391 475	68 525	0	1 849 800	1 849 800	0	0	44 791			

Przewodnicząca
mgr Elżbieta...

Plan dochodów i wydatków dochodów własnych na 2009 r.

w złotych

Lp.	Wyszczególnienie	Dział	Rozdział	Stan środków obrotowych na początek roku	Dochody	Wydatki	Stan środków obrotowych na koniec roku
1	2	3	4	4	5	7	9
1.	SP Nowa Słupia	801	80101	1 000,00	2 800,00	3 300,00	500,00
2.	SP Rudki	801	80101	600,00	102 500,00	102 500,00	600,00
3.	SP Pokrzywianka	801	80101	0,00	3 100,00	3 100,00	0,00
4.	SP Stara Słupia	801	80101	500,00	15 000,00	15 000,00	500,00
5.	SP Jeleniów	801	80101	0,00	4 700,00	4 700,00	0,00
6.	SP Mirocice	801	80101	0,00	4 000,00	3 350,00	650,00
7.	SP Jeziorko	801	80101	2 000,00	9 000,00	9 500,00	1 500,00
8.	Gimnazjum Nowa Słupia	801	80110	1 000,00	102 000,00	102 000,00	1 000,00
9.	Gimnazjum Rudki	801	80110	0,00	1 500,00	1 500,00	0,00
Ogółem				5 100,00	244 600,00	244 950,00	4 750,00

TERESA KUCIŁA
Kierownik
mgr Teresa Kuciła

Załącznik Nr 10
 do uchwały Nr VI / 70 / 08
 Rady Gminy Nowa Słupia
 z dnia 30 grudnia 2008 roku

Dotacje przedmiotowe w 2009 r.

w złotych

Lp.	Dział	Rozdział	Nazwa jednostki otrzymującej dotację	Zakres	Ogółem kwota dotacji
1	2	3	4	5	6
1	400	40002	Zakład Gospodarki Mieszkaniowej i Komunalnej w Rudkach	Dopłata do 1 m ³ dostarczonej wody	70 454
2	700	70004		Dopłata do zadań w zakresie administrowania gminnymi zasobami lokali mieszkalnych	209 427
3	900	90001		Dopłata do 1 m ³ odprowadzanych ścieków	100 119
4	801	80104	Przedszkole w Rudkach	Dotacja do 1 ucznia uczęszczającego do przedszkola	80 000
Ogółem					460 000

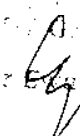
F. T. [Signature]
 [Signature]
 [Signature]

Załącznik Nr 11
do uchwały Nr VII / 70 / 08
Rady Gminy Nowa Słupia
z dnia 30 grudnia 2008 roku

Dotacje podmiotowe w 2009 r.

w złotych

Lp.	Dział	Rozdział	Nazwa instytucji	Kwota dotacji
1	2	3	4	5
1.	801	80101	Stowarzyszenie na Rzecz Ekorozwoju Wsi Paprocice	213 413
2.	801	80110	Stowarzyszenie na Rzecz Ekorozwoju Wsi Paprocice	130 800
3.	921	92109	Gminny Ośrodek Kultury w Nowej Słupi z/s w Rudkach	250 000
4.	921	92116	Biblioteki	75 000
Ogółem				669 213

Wzrosty Gminy
Rada Gminy
mgrz.  Członek

Załącznik Nr 12
do uchwały Nr VII / 70 / 08
Rady Gminy Nowa Słupia
z dnia 30 grudnia 2008 roku

Dotacje celowe

w złotych

Lp.	Dział	Rozdział	Nazwa zadania	Jednostka otrzymująca dotację	Kwota dotacji
1.	600	60014	Przebudowa drogi powiatowej Jeleniów - Walszów	Starostwo Powiatowe w Kielcach	50 000
2.	851	85154	Realizacja zadań z zakresu profilaktyki skierowanej do dzieci i młodzieży	"wyłoniona w drodze konkursu"	50 000
3.	852	85295	Zadania w zakresie pomocy społecznej - dożywianie	"wyłoniona w drodze konkursu"	3 000
4.	926	92605	Zadania w zakresie kultury fizycznej i sportu	"wyłoniona w drodze konkursu"	100 000
5.	926	92695	Rozwój sportu szkolnego	"wyłoniona w drodze konkursu"	2 000
Ogółem					205 000

* w przypadku dotacji celowych na zadania własne gminy realizowane przez podmioty należące i nienależące do sektora finansów publicznych w 2009 r. realizowanych w trybie ustawy o pożytku publicznym i o wolontariacie, w rubryce jednostka otrzymująca dotację wpisać "wyłoniona w drodze konkursu"


12.12.08
[Signature]

Załącznik Nr 13
do uchwały Nr VII / 70 / 08
Rady Gminy Nowa Słupia
z dnia 30 grudnia 2008 roku

Plan przychodów i wydatków funduszy celowych na 2009 r.

Lp.	Dział	Rozdział	Wyszczególnienie	Plan na 2009 r.
I	900	90011	Fundusz Ochrony Środowiska i Gospodarki Wodnej	
			Stan środków obrotowych na początek roku	0
			Przychody	7000
			Wydatki	6500
			Stan środków obrotowych na koniec roku	500

w złotych

Starosta Gminy Nowa Słupia

Marszałek Gminy