

Uchwała Nr XXXVII/38/ 17  
Rady Gminy Nowa Słupia  
z dnia 26 maja 2017r.

**w sprawie zmiany Wieloletniej Prognozy Finansowej Gminy Nowa Słupia  
na lata 2017-2029.**

Na podstawie art. 18 ust. 2 pkt 15 ustawy z dnia 8 marca 1990 r. o samorządzie gminnym (tekst jedn. Dz. U. z 2016 r. poz. 446) oraz art. 228 i art. 230 ust. 6 ustawy z dnia 29 sierpnia 2009 r. o finansach publicznych (t.j. Dz. U. z 2013 r. poz. 885 ze zmianami) Rada Gminy uchwała, co następuje:

§ 1. Dokonuje się zmian w wieloletniej prognozie finansowej Gminy Nowa Słupia zgodnie z załącznikiem Nr 1.

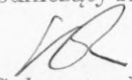
§ 2. Dokonuje się zmian w objaśnieniach dotyczących wartości przyjętych w wieloletniej prognozie finansowej, o której mowa w §1 zgodnie z załącznikiem Nr 2.

§ 3. Dokonuje się zmian w planowanych i realizowanych przedsięwzięciach Gminy w latach 2017 – 2022 zgodnie z załącznikiem Nr 3.

§ 4. Wykonanie uchwały powierza się Wójtowi Gminy Nowa Słupia.

§ 5. Uchwała wchodzi w życie z dniem podjęcia.

Przewodniczący Rady Gminy

  
mgr Sylwester Kozłowski

# Wieloletnia Prognoza Finansowa 1)

Dokument podpisany elektronicznie

ZAŁĄCZNIK NR 1

Lp	Dochody ogółem <sup>x</sup>	z tego:										
		Dochody bieżące <sup>x</sup>	w tym:						Dochody majątkowe <sup>x</sup>	w tym:		
			dochody z tytułu udziału we wpływach z podatku dochodowego od osób fizycznych	dochody z tytułu udziału we wpływach z podatku dochodowego od osób prawnych	Podatki i opłaty <sup>3)</sup>	w tym:		z subwencji ogólnej		z tytułu dotacji i środków przeznaczonych na cele bieżące	ze sprzedaży majątku <sup>x</sup>	z tytułu dotacji oraz środków przeznaczonych na inwestycje
						z podatku od nieruchomości						
1	1.1	1.1.1	1.1.2	1.1.3	1.1.3.1	1.1.4	1.1.5	1.2	1.2.1	1.2.2		
2017	39 118 343,35	37 149 460,35	4 646 825,00	15 000,00	3 280 483,00	1 514 630,00	14 744 304,00	12 944 178,35	1 968 883,00	25 000,00	1 943 883,00	
2018	47 978 349,00	36 971 707,00	4 650 000,00	15 500,00	3 200 000,00	1 500 000,00	14 900 000,00	12 330 000,00	11 006 642,00	25 000,00	9 055 098,00	
2019	50 112 915,00	37 011 114,00	4 652 000,00	15 550,00	3 220 000,00	1 510 000,00	14 900 000,00	12 350 000,00	13 101 801,00	20 000,00	12 626 801,00	
2020	50 392 344,00	37 111 000,00	4 653 000,00	15 560,00	3 222 000,00	1 515 000,00	14 890 000,00	12 360 000,00	13 281 344,00	10 000,00	0,00	
2021	44 153 434,00	37 201 000,00	4 670 000,00	15 565,00	3 228 000,00	1 516 000,00	14 890 000,00	12 350 000,00	6 952 434,00	10 000,00	0,00	
2022	43 741 177,00	37 230 000,00	4 671 000,00	15 670,00	3 229 000,00	1 517 000,00	14 900 000,00	12 355 000,00	6 511 177,00	10 000,00	0,00	
2023	42 103 925,00	37 232 000,00	4 672 000,00	15 671,00	3 230 000,00	1 518 000,00	14 910 000,00	12 360 000,00	4 871 925,00	10 000,00	0,00	
2024	42 235 000,00	37 235 000,00	4 672 500,00	15 672,00	3 231 000,00	1 519 000,00	14 915 000,00	12 365 000,00	5 000 000,00	10 000,00	4 990 000,00	
2025	41 250 000,00	37 250 000,00	4 680 000,00	15 673,00	3 232 000,00	1 520 000,00	14 918 000,00	12 366 000,00	4 000 000,00	10 000,00	3 990 000,00	
2026	40 452 000,00	37 252 000,00	4 681 000,00	15 673,00	3 233 000,00	1 521 000,00	14 920 000,00	12 367 000,00	3 200 000,00	10 000,00	3 190 000,00	
2027	39 463 000,00	37 253 000,00	4 681 000,00	15 674,00	3 235 000,00	1 522 000,00	14 921 000,00	12 368 000,00	2 210 000,00	10 000,00	2 200 000,00	
2028	39 565 000,00	37 255 000,00	4 682 000,00	15 675,00	3 238 000,00	1 524 000,00	14 922 000,00	12 369 000,00	2 310 000,00	10 000,00	2 300 000,00	
2029	39 568 000,00	37 258 000,00	4 682 000,00	15 680,00	3 239 000,00	1 525 000,00	14 923 000,00	12 370 000,00	2 310 000,00	10 000,00	2 300 000,00	

ór może być stosowany także w układzie pionowym, w którym poszczególne pozycje są przedstawione w kolumnach, a lata w wierszach.  
dnie z art. 227 ustawy z dnia 27 sierpnia 2009 r. o finansach publicznych (Dz. U. z 2013 r. poz. 885 z póź. zm.) zwanej dalej „ustawą”, wieloletnia prognoza finansowa obejmuje okres roku budżetowego oraz co najmniej trzech kolejnych lat. W sytuacji dłuższego okresu prognozowania finansowego wzór stosuje się także dla lat  
czających poza minimalny (4 letni) okres prognozy, wynikający z art. 227 ustawy.  
pozycji wykazuje się kwoty wszystkich podatków i opłat pobieranych przez jednostki samorządu terytorialnego, a nie tylko podatków i opłat lokalnych.

Lp	Wydatki ogółem <sup>x</sup>	Wydatki bieżące <sup>x</sup>	z tego:							Wydatki majątkowe <sup>x</sup>	
			z tytułu poręczeń i gwarancji <sup>x</sup>	w tym:				wydatki na obsługę długu <sup>x</sup>	w tym:		
				gwarancje i poręczenia podlegające wyłączeniu z limitu spłaty zobowiązań, o którym mowa w art. 243 ustawy <sup>x</sup>	na spłatę przyjętych zobowiązań samodzielnego publicznego zakładu opieki zdrowotnej przekształconego na zasadach określonych w przepisach o działalności leczniczej, w wysokości w jakiej nie podlegają sfinansowaniu dotacją z budżetu państwa <sup>4)</sup>	odsetki i dyskonto określone w art. 243 ust. 1 ustawy <sup>x</sup>	w tym:				
							odsetki i dyskonto podlegające wyłączeniu z limitu spłaty zobowiązań, o którym mowa w art. 243 ustawy, w terminie nie dłuższym niż 90 dni po zakończeniu programu, projektu lub zadania i otrzymaniu refundacji z tych środków (bez odsetek i dyskonta od zobowiązań na wkład krajowy) <sup>x</sup>		odsetki i dyskonto podlegające wyłączeniu z limitu spłaty zobowiązań, o którym mowa w art. 243 ustawy, z tytułu zobowiązań zaciągniętych na wkład krajowy <sup>x</sup>		
2.1.1	2.1.1.1	2.1.2	2.1.3	2.1.3.1	2.1.3.1.1	2.1.3.1.2	2.2				
2017	39 899 542,07	34 388 421,07	0,00	0,00	0,00	600 000,00	600 000,00	100 000,00	0,00	5 511 121,00	
2018	46 848 912,00	30 454 136,00	0,00	0,00	0,00	580 000,00	580 000,00	100 000,00	0,00	16 394 776,00	
2019	49 055 766,00	30 483 911,00	0,00	0,00	x	550 000,00	550 000,00	120 000,00	0,00	18 571 855,00	
2020	49 395 830,25	30 731 675,25	0,00	0,00	x	530 000,00	530 000,00	130 000,00	0,00	18 664 155,00	
2021	42 894 472,44	32 563 840,18	0,00	0,00	x	510 000,00	510 000,00	100 000,00	0,00	10 330 632,26	
2022	42 166 091,44	32 055 402,18	0,00	0,00	x	500 000,00	500 000,00	90 000,00	0,00	10 110 689,26	
2023	40 488 582,44	31 118 205,18	0,00	0,00	x	480 000,00	480 000,00	80 000,00	0,00	9 370 377,26	
2024	41 196 046,61	33 025 669,35	0,00	0,00	x	450 000,00	450 000,00	75 000,00	0,00	8 170 377,26	
2025	40 211 046,61	34 940 669,35	0,00	0,00	x	410 000,00	410 000,00	70 000,00	0,00	5 270 377,26	
2026	39 213 363,85	33 742 986,59	0,00	0,00	x	380 000,00	380 000,00	70 000,00	0,00	5 470 377,26	
2027	38 533 318,77	33 762 941,51	0,00	0,00	x	350 000,00	350 000,00	70 000,00	0,00	4 770 377,26	
2028	38 766 046,61	33 895 669,35	0,00	0,00	x	300 000,00	300 000,00	70 000,00	0,00	4 870 377,26	
2029	38 891 174,54	34 045 620,08	0,00	0,00	x	250 000,00	250 000,00	70 000,00	0,00	4 845 554,46	

<sup>4)</sup> pozycji wykazuje się kwoty dla lat budżetowych 2013-2018.

Lp	Wynik budżetu <sup>x</sup>	Przychody budżetu <sup>x</sup>	z tego:							
			Nadwyżka budżetowa z lat ubiegłych <sup>x</sup>	w tym:	Wolne środki, o których mowa w art. 217 ust.2 pkt 6 ustawy <sup>x</sup>	w tym:	Kredyty, pożyczki, emisja papierów wartościowych <sup>x</sup>	w tym:	Inne przychody niezwiązane z zaciągnięciem długu <sup>5) x</sup>	w tym:
				na pokrycie deficytu budżetu <sup>x</sup>		na pokrycie deficytu budżetu <sup>x</sup>		na pokrycie deficytu budżetu <sup>x</sup>		na pokrycie deficytu budżetu <sup>x</sup>
3	4	4.1	4.1.1	4.2	4.2.1	4.3	4.3.1	4.4	4.4.1	
2017	-781 198,72	1 295 347,72	0,00	0,00	12 140,72	12 140,72	1 283 207,00	769 058,00	0,00	0,00
2018	1 129 437,00	0,00	0,00	0,00	0,00	0,00	0,00	0,00	0,00	0,00
2019	1 057 149,00	0,00	0,00	0,00	0,00	0,00	0,00	0,00	0,00	0,00
2020	996 513,75	0,00	0,00	0,00	0,00	0,00	0,00	0,00	0,00	0,00
2021	1 258 961,56	0,00	0,00	0,00	0,00	0,00	0,00	0,00	0,00	0,00
2022	1 575 085,56	0,00	0,00	0,00	0,00	0,00	0,00	0,00	0,00	0,00
2023	1 615 342,56	0,00	0,00	0,00	0,00	0,00	0,00	0,00	0,00	0,00
2024	1 038 953,39	0,00	0,00	0,00	0,00	0,00	0,00	0,00	0,00	0,00
2025	1 038 953,39	0,00	0,00	0,00	0,00	0,00	0,00	0,00	0,00	0,00
2026	1 238 636,15	0,00	0,00	0,00	0,00	0,00	0,00	0,00	0,00	0,00
2027	929 681,23	0,00	0,00	0,00	0,00	0,00	0,00	0,00	0,00	0,00
2028	798 953,39	0,00	0,00	0,00	0,00	0,00	0,00	0,00	0,00	0,00
2029	676 825,46	0,00	0,00	0,00	0,00	0,00	0,00	0,00	0,00	0,00

W pozycji wykazuje się w szczególności kwoty przychodów z tytułu prywatyzacji majątku oraz spłaty pożyczek udzielonych ze środków jednostki.

szczególnienie	Rozchody budżetu <sup>x</sup>	z tego:					Inne rozchody niezwiązane ze spłatą długu	Kwota długu <sup>x</sup>	Kwota zobowiązań wynikających z przejęcia przez jednostkę samorządu terytorialnego zobowiązań po likwidowanych i przekształcanych jednostkach zaliczanych do sektora finansów publicznych	Relacja zrównoważenia wydatków bieżących, o której mowa w art. 242 ustawy	
		Spłaty rat kapitałowych kredytów i pożyczek oraz wykup papierów wartościowych <sup>x</sup>	w tym:			Kwota zobowiązań wynikających z przejęcia przez jednostkę samorządu terytorialnego zobowiązań po likwidowanych i przekształcanych jednostkach zaliczanych do sektora finansów publicznych				Różnica między dochodami bieżącymi a wydatkami bieżącymi	Różnica między dochodami bieżącymi, skorygowanymi o środki <sup>7)</sup> , a wydatkami bieżącymi, pomniejszonymi <sup>8)</sup> o wydatki
			łącznie kwota przypadających na dany rok kwot ustawowych wyłączeń z limitu spłaty zobowiązań, o którym mowa w art. 243 ustawy <sup>x</sup>	z tego:							
				kwota przypadających na dany rok kwot ustawowych wyłączeń określonych w art. 243 ust. 3 ustawy <sup>x</sup>	kwota przypadających na dany rok kwot ustawowych wyłączeń określonych w art. 243 ust. 3a ustawy <sup>x</sup>						
Lp	5	5.1	5.1.1	5.1.1.1	5.1.1.2	5.1.1.3	5.2	6	7	8.1	8.2
2017	514 149,00	514 149,00	0,00	0,00	0,00	0,00	0,00	13 354 492,44	0,00	2 761 039,28	2 773 180,00
2018	1 129 437,00	1 129 437,00	0,00	0,00	0,00	0,00	0,00	12 225 055,44	0,00	6 517 571,00	6 517 571,00
2019	1 057 149,00	1 057 149,00	0,00	0,00	0,00	0,00	0,00	11 167 906,44	0,00	6 527 203,00	6 527 203,00
2020	996 513,75	996 513,75	0,00	0,00	0,00	0,00	0,00	10 171 392,69	0,00	6 379 324,75	6 379 324,75
2021	1 258 961,56	1 258 961,56	0,00	0,00	0,00	0,00	0,00	8 912 431,13	0,00	4 637 159,82	4 637 159,82
2022	1 575 085,56	1 575 085,56	0,00	0,00	0,00	0,00	0,00	7 337 345,57	0,00	5 174 597,82	5 174 597,82
2023	1 615 342,56	1 615 342,56	0,00	0,00	0,00	0,00	0,00	5 722 003,01	0,00	6 113 794,82	6 113 794,82
2024	1 038 953,39	1 038 953,39	0,00	0,00	0,00	0,00	0,00	4 683 049,62	0,00	4 209 330,65	4 209 330,65
2025	1 038 953,39	1 038 953,39	0,00	0,00	0,00	0,00	0,00	3 644 096,23	0,00	2 309 330,65	2 309 330,65
2026	1 238 636,15	1 238 636,15	0,00	0,00	0,00	0,00	0,00	2 405 460,08	0,00	3 509 013,41	3 509 013,41
2027	929 681,23	929 681,23	0,00	0,00	0,00	0,00	0,00	1 475 778,85	0,00	3 490 058,49	3 490 058,49
2028	798 953,39	798 953,39	0,00	0,00	0,00	0,00	0,00	676 825,46	0,00	3 359 330,65	3 359 330,65
2029	676 825,46	676 825,46	0,00	0,00	0,00	0,00	0,00	0,00	0,00	3 212 379,92	3 212 379,92

pozycji wykazuje się w szczególności wyłączenia wynikające z art. 36 ustawy z dnia 7 grudnia 2012 r. o zmianie niektórych ustaw w związku z realizacją ustawy budżetowej (Dz.U. poz. 1456 oraz z 2013 r. poz. 1199) oraz kwoty wykupu obligacji przychodowych.

orygowanie o środki określone w przepisach dotyczy w szczególności powiększenia o nadwyżkę budżetową z lat ubiegłych, zgodnie z art. 242 ustawy.

mnieszenie wydatków bieżących, zgodnie z art. 36 ust. 1 pkt 1 ustawy z dnia 7 grudnia 2012 r. o zmianie niektórych ustaw w związku z realizacją ustawy budżetowej, dotyczy lat 2013-2015.

szczególnienie	Wskaźnik spłaty zobowiązań								
	Wskaźnik planowanej łącznej kwoty spłaty zobowiązań, o której mowa w art. 243 ust. 1 ustawy, do dochodów, bez uwzględnienia zobowiązań związku współtworzonego przez jednostkę samorządu terytorialnego i bez uwzględnienia ustawowych wyłączeń przypadających na dany rok <sup>x</sup>	Wskaźnik planowanej łącznej kwoty spłaty zobowiązań, o której mowa w art. 243 ust. 1 ustawy, do dochodów, bez uwzględnienia zobowiązań związku współtworzonego przez jednostkę samorządu terytorialnego, po uwzględnieniu ustawowych wyłączeń przypadających na dany rok <sup>x</sup>	Kwota zobowiązań związku przypadających do spłaty w danym roku budżetowym, podlegająca doliczeniu zgodnie z art. 244 ustawy <sup>x</sup>	Wskaźnik planowanej łącznej kwoty spłaty zobowiązań, o której mowa w art. 243 ust. 1 ustawy, do dochodów, po uwzględnieniu zobowiązań związku współtworzonego przez jednostkę samorządu terytorialnego oraz po uwzględnieniu ustawowych wyłączeń przypadających na dany rok <sup>x</sup>	Wskaźnik dochodów bieżących powiększonych o dochody ze sprzedaży majątku oraz pomniejszonych o wydatki bieżące, do dochodów budżetu, ustalony dla danego roku (wskaźnik jednoroczny) <sup>x</sup>	Dopuszczalny wskaźnik spłaty zobowiązań określony w art. 243 ustawy, po uwzględnieniu ustawowych wyłączeń <sup>9)</sup> , obliczony w oparciu o plan 3 kwartału roku poprzedzającego pierwszy rok prognozy (wskaźnik ustalony w oparciu o średnią arytmetyczną z 3 poprzednich lat) <sup>x</sup>	Dopuszczalny wskaźnik spłaty zobowiązań określony w art. 243 ustawy, po uwzględnieniu ustawowych wyłączeń, obliczony w oparciu o wykonanie roku poprzedzającego pierwszy rok prognozy (wskaźnik ustalony w oparciu o średnią arytmetyczną z 3 poprzednich lat) <sup>x</sup>	Informacja o spełnieniu wskaźnika spłaty zobowiązań określonego w art. 243 ustawy, po uwzględnieniu zobowiązań związku współtworzonego przez jednostkę samorządu terytorialnego oraz po uwzględnieniu ustawowych wyłączeń, obliczonego w oparciu o plan 3 kwartałów roku poprzedzającego rok budżetowy <sup>x</sup>	Informacja o spełnieniu wskaźnika spłaty zobowiązań określonego w art. 243 ustawy, po uwzględnieniu zobowiązań związku współtworzonego przez jednostkę samorządu terytorialnego oraz po uwzględnieniu ustawowych wyłączeń, obliczonego w oparciu o wykonanie roku poprzedzającego rok budżetowy <sup>x</sup>
Lp	9.1	9.2	9.3	9.4	9.5	9.6	9.6.1	9.7	9.7.1
2017	2,85%	2,59%	0,00	2,59%	7,12%	10,15%	10,74%	TAK	TAK
2018	3,56%	3,35%	0,00	3,35%	13,64%	8,12%	8,71%	TAK	TAK
2019	3,21%	2,97%	0,00	2,97%	13,06%	9,20%	9,79%	TAK	TAK
2020	3,03%	2,77%	0,00	2,77%	12,68%	11,27%	11,27%	TAK	TAK
2021	4,01%	3,78%	0,00	3,78%	10,53%	13,13%	13,13%	TAK	TAK
2022	4,74%	4,54%	0,00	4,54%	11,85%	12,09%	12,09%	TAK	TAK
2023	4,98%	4,79%	0,00	4,79%	14,54%	11,69%	11,69%	TAK	TAK
2024	3,53%	3,35%	0,00	3,35%	9,99%	12,31%	12,31%	TAK	TAK
2025	3,51%	3,34%	0,00	3,34%	5,62%	12,13%	12,13%	TAK	TAK
2026	4,00%	3,83%	0,00	3,83%	8,70%	10,05%	10,05%	TAK	TAK
2027	3,24%	3,07%	0,00	3,07%	8,87%	8,10%	8,10%	TAK	TAK
2028	2,78%	2,60%	0,00	2,60%	8,52%	7,73%	7,73%	TAK	TAK
2029	2,34%	2,17%	0,00	2,17%	8,14%	8,70%	8,70%	TAK	TAK

ozycji wykazuje się w szczególności wyłączenia wynikające z art. 36 ustawy z dnia 7 grudnia 2012 r. o zmianie niektórych ustaw w związku z realizacją ustawy budżetowej oraz wyłączenia związane z emisją obligacji przychodowych. Identyczne wyłączenia dotyczą pozycji 9.6.1.

szczególnienie	Przeznaczenie prognozowanej nadwyżki budżetowej <sup>10)</sup>	Informacje uzupełniające o wybranych rodzajach wydatków budżetowych									
		w tym na:						z tego:			
		Splaty kredytów, pożyczek i wykup papierów wartościowych	Wydatki bieżące na wynagrodzenia i składki od nich naliczane	Wydatki związane z funkcjonowaniem organów jednostki samorządu terytorialnego <sup>11)</sup>	Wydatki objęte limitem, o którym mowa w art. 226 ust. 3 pkt 4 ustawy	bieżące	majątkowe	Wydatki inwestycyjne kontynuowane <sup>12)</sup>	Nowe wydatki inwestycyjne <sup>13)</sup>	Wydatki majątkowe w formie dotacji	
Lp	10	10.1	11.1	11.2	11.3	11.3.1	11.3.2	11.4	11.5	11.6	
2017	0,00	0,00	11 180 977,00	3 919 212,00	20 307 518,00	15 925 908,00	4 381 610,00	3 321 631,00	1 485 975,00	693 515,00	
2018	1 129 437,00	1 129 437,00	11 060 000,00	4 020 000,00	29 633 959,00	15 601 172,00	14 032 787,00	14 393 232,00	0,00	0,00	
2019	1 057 149,00	1 057 149,00	11 000 000,00	4 021 000,00	28 183 753,00	15 261 792,00	12 921 961,00	18 116 855,00	0,00	0,00	
2020	996 513,75	996 513,75	10 980 000,00	4 022 000,00	29 084 466,00	15 264 292,00	13 820 174,00	18 657 155,00	0,00	0,00	
2021	1 258 961,56	1 258 961,56	10 990 000,00	4 025 000,00	25 338 503,00	15 077 000,00	10 261 503,00	10 160 255,00	0,00	0,00	
2022	1 575 085,56	1 575 085,56	10 998 000,00	4 028 000,00	25 017 312,00	15 077 000,00	9 940 312,00	9 940 312,00	0,00	0,00	
2023	1 615 342,56	1 615 342,56	11 000 000,00	4 030 000,00	0,00	0,00	0,00	0,00	9 200 000,00	0,00	
2024	1 038 953,39	1 038 953,39	11 000 000,00	4 031 000,00	0,00	0,00	0,00	0,00	8 000 000,00	0,00	
2025	1 038 953,39	1 038 953,39	11 000 000,00	4 032 000,00	0,00	0,00	0,00	0,00	5 000 000,00	0,00	
2026	1 238 636,15	1 238 636,15	11 100 000,00	4 032 500,00	0,00	0,00	0,00	0,00	5 200 000,00	0,00	
2027	929 681,23	926 681,23	11 110 000,00	4 033 000,00	0,00	0,00	0,00	0,00	4 500 000,00	0,00	
2028	798 953,39	798 953,39	11 120 000,00	4 033 200,00	0,00	0,00	0,00	0,00	4 600 000,00	0,00	
2029	676 825,46	676 825,46	11 122 000,00	4 033 800,00	0,00	0,00	0,00	0,00	4 500 000,00	0,00	

Przeznaczenie nadwyżki budżetowej, inne niż splaty kredytów, pożyczek i wykup papierów wartościowych, wymaga określenia w objaśnieniach do wieloletniej prognozy finansowej.  
W pozycji wykazuje się kwoty wydatków w ramach zadań własnych klasyfikowanych w dziale 750- Administracja publiczna w rozdziałach właściwych dla organów i urzędów jednostki samorządu terytorialnego (działy od 75017 do 75023).  
W pozycji wykazuje się wartość inwestycji rozpoczętych co najmniej w poprzednim roku budżetowym, którego dotyczy kolumna.  
W pozycji wykazuje się wartość nowych inwestycji, które planuje się rozpocząć w roku, którego dotyczy kolumna.



zrzeczenie	Finansowanie programów, projektów lub zadań realizowanych z udziałem środków, o których mowa w art. 5 ust. 1 pkt 2 i 3 ustawy									
	Dochody bieżące na programy, projekty lub zadania finansowane z udziałem środków, o których mowa w art. 5 ust. 1 pkt 2 i 3 ustawy	w tym:		Dochody majątkowe na programy, projekty lub zadania finansowane z udziałem środków, o których mowa w art. 5 ust. 1 pkt 2 i 3 ustawy	w tym:		Wydatki bieżące na programy, projekty lub zadania finansowane z udziałem środków, o których mowa w art. 5 ust. 1 pkt 2 i 3 ustawy	w tym:	Wydatki bieżące na realizację programu, projektu lub zadania wynikające wyłącznie z zawartych umów z podmiotem dysponującym środkami, o których mowa w art. 5 ust. 1 pkt 2 ustawy	
		środki określone w art. 5 ust. 1 pkt 2 ustawy	w tym:		środki określone w art. 5 ust. 1 pkt 2 ustawy	w tym:				finansowane środkami określonymi w art. 5 ust. 1 pkt 2 ustawy
			środki określone w art. 5 ust. 1 pkt 2 ustawy wynikające wyłącznie z zawartych umów na realizację programu, projektu lub zadania <sup>14)</sup>			środki określone w art. 5 ust. 1 pkt 2 ustawy wynikające wyłącznie z zawartych umów na realizację programu, projektu lub zadania				
Lp	12.1	12.1.1	12.1.1.1	12.2	12.2.1	12.2.1.1	12.3	12.3.1	12.3.2	
2017	135 761,90	119 874,37	119 874,37	1 693 883,00	1 693 883,00	0,00	68 000,00	68 000,00	68 000,00	
2018	0,00	0,00	0,00	9 055 098,00	9 055 098,00	0,00	39 380,00	0,00	0,00	
2019	0,00	0,00	0,00	12 626 801,00	12 626 801,00	0,00	0,00	0,00	0,00	
2020	0,00	0,00	0,00	13 264 344,00	13 264 344,00	0,00	0,00	0,00	0,00	
2021	0,00	0,00	0,00	6 942 434,00	6 942 434,00	0,00	0,00	0,00	0,00	
2022	0,00	0,00	0,00	6 501 177,00	6 501 177,00	0,00	0,00	0,00	0,00	
2023	0,00	0,00	0,00	4 861 925,00	4 861 925,00	0,00	0,00	0,00	0,00	
2024	0,00	0,00	0,00	4 990 000,00	4 990 000,00	0,00	0,00	0,00	0,00	
2025	0,00	0,00	0,00	3 990 000,00	3 990 000,00	0,00	0,00	0,00	0,00	
2026	0,00	0,00	0,00	3 190 000,00	3 190 000,00	0,00	0,00	0,00	0,00	
2027	0,00	0,00	0,00	2 200 000,00	2 200 000,00	0,00	0,00	0,00	0,00	
2028	0,00	0,00	0,00	2 300 000,00	2 300 000,00	0,00	0,00	0,00	0,00	
2029	0,00	0,00	0,00	2 300 000,00	2 300 000,00	0,00	0,00	0,00	0,00	

pozycji 12.1.1.1, 12.2.1.1, 12.3.2, 12.4.2, 12.5.1, 12.6.1, 12.7.1 oraz 12.8.1. wykazuje się wyłącznie kwoty wynikające z umów na realizację programu, projektu lub zadania zawartych na dzień uchwalenia prognozy, a nieplanowanych do zawarcia w okresie prognozy.

szczegółnienie	Wydutki majątkowe na programy, projekty lub zadania finansowane z udziałem środków, o których mowa w art. 5 ust. 1 pkt 2 i 3 ustawy	w tym:	Wydutki majątkowe na realizację programu, projektu lub zadania wynikające wyłącznie z zawartych umów z podmiotem dysponującym środkami, o których mowa w art. 5 ust. 1 pkt 2 ustawy	Wydutki na wkład krajowy w związku z umową na realizację programu, projektu lub zadania finansowanego z udziałem środków, o których mowa w art. 5 ust. 1 pkt 2 ustawy bez względu na stopień finansowania tymi środkami	w tym:	Wydutki na wkład krajowy w związku z zawartą po dniu 1 stycznia 2013 r. umową na realizację programu, projektu lub zadania finansowanego w co najmniej 60% środkami, o których mowa w art. 5 ust. 1 pkt 2 ustawy 15)	w tym:	Przychody z tytułu kredytów, pożyczek, emisji papierów wartościowych powstające w związku z umową na realizację programu, projektu lub zadania finansowanego z udziałem środków, o których mowa w art. 5 ust. 1 pkt 2 ustawy bez względu na stopień finansowania tymi środkami	w tym:
		finansowane środkami określonymi w art. 5 ust. 1 pkt 2 ustawy			w związku z już zawartą umową na realizację programu, projektu lub zadania		w związku z już zawartą umową na realizację programu, projektu lub zadania		w związku z już zawartą umową na realizację programu, projektu lub zadania
Lp	12.4	12.4.1	12.4.2	12.5	12.5.1	12.6	12.6.1	12.7	12.7.1
2017	3 664 770,00	1 693 883,00	0,00	1 970 887,00	185 132,00	1 970 887,00	185 132,00	769 058,00	0,00
2018	14 393 232,00	9 055 098,00	0,00	5 338 134,00	0,00	5 338 134,00	0,00	0,00	0,00
2019	18 116 855,00	12 626 801,00	0,00	5 490 054,00	0,00	5 490 054,00	0,00	0,00	0,00
2020	18 664 155,00	13 264 344,00	0,00	5 392 811,00	0,00	5 329 811,00	0,00	0,00	0,00
2021	10 261 503,00	6 942 434,00	0,00	3 217 821,00	0,00	3 217 821,00	0,00	0,00	0,00
2022	9 940 312,00	6 501 177,00	0,00	3 439 135,00	0,00	3 439 135,00	0,00	0,00	0,00
2023	9 200 000,00	4 861 925,00	0,00	4 338 075,00	0,00	4 338 075,00	0,00	0,00	0,00
2024	8 000 000,00	4 990 000,00	0,00	3 010 000,00	0,00	3 010 000,00	0,00	0,00	0,00
2025	5 000 000,00	3 990 000,00	0,00	1 010 000,00	0,00	1 010 000,00	0,00	0,00	0,00
2026	5 200 000,00	3 190 000,00	0,00	2 010 000,00	0,00	2 010 000,00	0,00	0,00	0,00
2027	4 500 000,00	2 200 000,00	0,00	2 300 000,00	0,00	2 300 000,00	0,00	0,00	0,00
2028	4 600 000,00	2 300 000,00	0,00	2 300 000,00	0,00	2 300 000,00	0,00	0,00	0,00
2029	4 500 000,00	2 300 000,00	0,00	2 200 000,00	0,00	2 200 000,00	0,00	0,00	0,00

Przez program, projekt lub zadanie finansowane w co najmniej 60% środkami, o których mowa w art. 5 ust. 1 pkt 2 ustawy, należy rozumieć także taki program, projekt lub zadanie przynoszące dochód, dla których poziom finansowania ze środków, o których mowa w art. 5 ust. 1 pkt 2 ustawy, ustala się po odliczeniu kontowanego dochodu obliczanego zgodnie z przepisami Unii Europejskiej dotyczącymi takiego programu, projektu lub zadania.


zrzeczenie	Kwoty dotyczące przejęcia i spłaty zobowiązań po samodzielnych publicznych zakładach opieki zdrowotnej oraz pokrycia ujemnego wyniku								
	Przychody z tytułu kredytów, pożyczek, emisji papierów wartościowych powstające w związku z zawartą po dniu 1 stycznia 2013 r. umową na realizację programu, projektu lub zadania finansowanego w co najmniej 60% środkami, o których mowa w art. 5 ust. 1 pkt 2 ustawy	w tym:	Kwota zobowiązań wynikających z przejęcia przez jednostkę samorządu terytorialnego zobowiązań po likwidowanych i przekształcanych samodzielnych zakładach opieki zdrowotnej	Dochody budżetowe z tytułu dotacji celowej z budżetu państwa, o której mowa w art. 196 ustawy z dnia 15 kwietnia 2011 r. o działalności leczniczej (Dz. U. z 2013 r. poz. 217, z późn. zm.)	Wysokość zobowiązań podlegających umorzeniu, o którym mowa w art. 190 ustawy o działalności leczniczej	Wydatki na spłatę przejętych zobowiązań samodzielnego publicznego zakładu opieki zdrowotnej przekształconego na zasadach określonych w przepisach o działalności leczniczej	Wydatki na spłatę przejętych zobowiązań samodzielnego publicznego zakładu opieki zdrowotnej likwidowanego na zasadach określonych w przepisach o działalności leczniczej	Wydatki na spłatę zobowiązań samodzielnego publicznego zakładu opieki zdrowotnej przyjętych do końca 2011 r. na podstawie przepisów o zakładach opieki zdrowotnej	Wydatki bieżące na pokrycie ujemnego wyniku finansowego samodzielnego publicznego zakładu opieki zdrowotnej
		w związku z już zawartą umową na realizację programu, projektu lub zadania							
Lp	12.8	12.8.1	13.1	13.2	13.3	13.4	13.5	13.6	13.7
2017	769 058,00	0,00	0,00	0,00	0,00	0,00	0,00	0,00	0,00
2018	0,00	0,00	0,00	0,00	0,00	0,00	0,00	0,00	0,00
2019	0,00	0,00	0,00	0,00	0,00	0,00	0,00	0,00	0,00
2020	0,00	0,00	0,00	0,00	0,00	0,00	0,00	0,00	0,00
2021	0,00	0,00	0,00	0,00	0,00	0,00	0,00	0,00	0,00
2022	0,00	0,00	0,00	0,00	0,00	0,00	0,00	0,00	0,00
2023	0,00	0,00	0,00	0,00	0,00	0,00	0,00	0,00	0,00
2024	0,00	0,00	0,00	0,00	0,00	0,00	0,00	0,00	0,00
2025	0,00	0,00	0,00	0,00	0,00	0,00	0,00	0,00	0,00
2026	0,00	0,00	0,00	0,00	0,00	0,00	0,00	0,00	0,00
2027	0,00	0,00	0,00	0,00	0,00	0,00	0,00	0,00	0,00
2028	0,00	0,00	0,00	0,00	0,00	0,00	0,00	0,00	0,00
2029	0,00	0,00	0,00	0,00	0,00	0,00	0,00	0,00	0,00

szczegółnienie	Dane uzupełniające o dług i jego spłacie						
	Spłaty rat kapitałowych oraz wykup papierów wartościowych, o których mowa w pkt. 5.1., wynikające wyłącznie z tytułu zobowiązań już zaciągniętych <sup>x</sup>	Kwota długu, którego planowana spłata dokona się z wydatków budżetu <sup>x</sup>	Wydatki zmniejszające dług <sup>x</sup>	w tym:			Wynik operacji niekasowych wpływających na kwotę długu ( m.in. umorzenia, różnice kursowe) <sup>x</sup>
				spłata zobowiązań wymagalnych z lat poprzednich, innych niż w poz. 14.3.3 <sup>x</sup>	związane z umowami zaliczanymi do tytułów dłużnych wliczanych do państwowego długu publicznego <sup>x</sup>	wypłaty z tytułu wymagalnych poręczeń i gwarancji <sup>x</sup>	
Lp	14.1	14.2	14.3	14.3.1	14.3.2	14.3.3	14.4
2017	514 149,00	0,00	0,00	0,00	0,00	0,00	0,00
2018	1 129 437,00	0,00	0,00	0,00	0,00	0,00	0,00
2019	1 057 149,00	0,00	0,00	0,00	0,00	0,00	0,00
2020	996 513,75	0,00	0,00	0,00	0,00	0,00	0,00
2021	1 258 961,56	0,00	0,00	0,00	0,00	0,00	0,00
2022	1 575 085,56	0,00	0,00	0,00	0,00	0,00	0,00
2023	1 615 342,56	0,00	0,00	0,00	0,00	0,00	0,00
2024	825 085,56	0,00	0,00	0,00	0,00	0,00	0,00
2025	825 085,56	0,00	0,00	0,00	0,00	0,00	0,00
2026	1 024 768,32	0,00	0,00	0,00	0,00	0,00	0,00
2027	715 813,40	0,00	0,00	0,00	0,00	0,00	0,00
2028	585 085,56	0,00	0,00	0,00	0,00	0,00	0,00
2029	462 957,61	0,00	0,00	0,00	0,00	0,00	0,00

Informacja o spełnieniu wskaźnika spłaty zobowiązań określonego w art. 243 ustawy po uwzględnieniu zobowiązań związku współtworzonego przez jednostkę samorządu terytorialnego oraz po uwzględnieniu ustawowych wyłączeń zostanie automatycznie wygenerowana przez aplikację wskazaną przez Ministra Finansów, o której mowa w § 4 ust. 1 rozporządzenia Ministra Finansów z dnia 10 stycznia 2013 r. w sprawie wieloletniej prognozy finansowej jednostki samorządu terytorialnego (Dz. U. z 2015 r. poz. 92). Automatyczne wyciszenia danych na podstawie wartości historycznych i prognozowanych przez jednostkę samorządu terytorialnego dotyczą w szczególności także pozycji 9.6.–9.6.1 i pozycji z sekcji 16.

Można wskazać jedną z następujących podstaw prawnych: art. 240a ust. 4 / art. 240a ust. 8 / art. 240b ustawy określającą procedurę jaką objęta jest jednostka samorządu terytorialnego. Informacje o wydatkach z tytułu niewymagalnych poręczeń i gwarancji, wykraczających poza wspomniany okres, należy zamieścić w objaśnieniach do wieloletniej prognozy finansowej. W przypadku, gdy kwoty wydatków wynikające z limitów wydatków na przedsięwzięcia wykraczają poza okres prognozy kwoty długu to pozycje oznaczone symbolem „x” sporządza się do ostatniego roku, na który ustalono limit wydatków na realizację przedsięwzięć wieloletnich.

Pozycje sekcji 15 są wykazywane wyłącznie przez jednostki samorządu terytorialnego emitujące obligacje przychodowe. Pozycje sekcji 16 wykazują wyłącznie jednostki objęte procedurą wynikającą z art. 240a lub art. 240b ustawy

Przewodniczący Rady Gminy  
  
mgr Sylwester Kozłowski

**OBJAŚNIENIA ZMIAN  
PRZYJĘTYCH WARTOŚCI W WIELOLETNIEJ PROGNOZIE FINANSOWEJ  
GMINY NOWA SŁUPIA NA LATA 2017 – 2029**

**I. DOCHODY BUDŻETOWE**

Zmiany dotyczą:

- Korekty dochodów o kwotę - 643 933,35 zł w stosunku do dochodów wykazanych w poprzednim wpf zgodnie z uchwałą dotyczącą zmian w budżecie oraz wprowadzeniem dotacji otrzymanych z Urzędu Wojewódzkiego na realizację zadań bieżących.


**II. WYDATKI BUDŻETOWE**

Zmiany kwot wydatków o 658 074,07 zł wynikają ze zmian po stronie dochodów Gminy oraz wprowadzeniem wolnych środków w kwocie 12 140,72 zł.

**III. WYKAZ PRZEDSIĘWZIĘĆ**

1. Przedsięwzięcie inwestycyjne pn. *„Utworzenie Świętokrzyskiego Parku Nauki i Rozrywki w Nowej Słupii – rozbudowa Centrum Kulturowo-Archeologicznego (2016-2020)”* zastąpino przedsięwzięciem pn. *„Rozbudowa i przebudowa budynku Amfiteatru wraz ze zmianą sposobu użytkowania na Park Dziedzictwa Gór Świętokrzyskich „Łysa Góra” związanego z rozszerzeniem działalności kulturalnej i turystycznej Gminy Nowa Słupia” (2016-2021)* wartość ogółem 3 000 000,00 zł
2. Zwiększone zostały wydatki w roku bieżącym na przedsięwzięcie pn.: *„Wykonanie dokumentacji projektowej oraz budowa ujęcia wody w msc. Nowa Słupia (2017-2019)”* o kwotę 730,00 zł;
3. Zwiększone zostały wydatki w roku bieżącym na zadanie inwestycyjne pn.: *„Przebudowa dróg gminnych w ramach „Programu rozwoju dróg gminnych i powiatowych na lata 2016-2019”* o kwotę 7 281,00 zł. Ogólna wartość przedsięwzięcia - 491 908,00 zł;
4. Wprowadzono nowe przedsięwzięcie inwestycyjne pn.: *„Wykonanie dokumentacji projektowej oraz modernizacja oświetlenia ulicznego na terenie Gminy Nowa Słupia (2017-2018)* - wartość ogółem 3 000 000,00 zł, wydatki w roku bieżącym 30 000,00 zł

Przewodniczący Rady Gminy

  
mgr Sylwester Kozłowski

# Wykaz przedsięwzięć do WPF

Dokument podpisany elektronicznie

ZALĄCZNIK NR 3

kwoty w zł

Nazwa i cel	Jednostka odpowiedzialna lub koordynująca	Okres realizacji		Łączne nakłady finansowe	Limit 2017	Limit 2018	Limit 2019	Limit 2020	Limit 2021
		Od	Do						
Wydatki na przedsięwzięcia-ogółem (1.1+1.2+1.3)				158 397 467,00	20 307 518,00	29 633 959,00	28 183 753,00	29 084 466,00	25 338 503,00
- wydatki bieżące				92 900 067,00	15 925 908,00	15 601 172,00	15 261 792,00	15 264 292,00	15 077 000,00
- wydatki majątkowe				65 497 400,00	4 381 610,00	14 032 787,00	12 921 961,00	13 820 174,00	10 261 503,00
Wydatki na programy, projekty lub zadania związane z programami realizowanymi z udziałem środków, o których mowa w art.5 ust.1 pkt 2 i 3 ustawy z dnia 27 sierpnia 2009.r. o finansach publicznych (Dz.U.Nr 157, poz.1240,z późn.zm.), z tego:				61 737 421,00	3 732 770,00	12 040 727,00	11 770 191,00	13 820 174,00	10 261 503,00
1 - wydatki bieżące				155 131,00	68 000,00	39 380,00	0,00	0,00	0,00
1.1 BUDOWA TOŻSAMOŚCI EUROPEJSKIEJ POPRZEC DZIEDZICTWO MATERIALNE I NIEMATERIALNE - INTEGRACJA EUROPEJSKA MŁODZIEŻY	Zespół Szkół w Nowej Słupii	2016	2018	65 755,00	38 000,00	15 755,00	0,00	0,00	0,00
2. Idź dalej i prowadź swoją drużynę przez Europę - Projekt partnerski ERASMUS+	Zespół Szkół w Nowej Słupii	2015	2018	89 376,00	30 000,00	23 625,00	0,00	0,00	0,00
2 - wydatki majątkowe				61 582 290,00	3 664 770,00	12 001 347,00	11 770 191,00	13 820 174,00	10 261 503,00
1.1 Wykonanie dokumentacji projektowej i rozbudowa sieci kanalizacji sanitarnej w aglomeracji Rudki i aglomeracji Nowa Słupia, wykonanie dokumentacji projektowej i budowa oczyszczalni ścieków w Starej Słupii oraz wymiana i uzupełnienie sieci wodociągowej w Gminie Nowa Słupia - OCHRONA ŚRODOWISKA	Urząd Gminy w Nowej Słupii	2016	2022	24 180 000,00	412 683,00	2 362 000,00	4 256 255,00	5 650 510,00	5 756 255,00
2. WYKONANIE DOKUMENTACJI PROJEKTOWEJ ORAZ BUDOWA SIECI KANALIZACJI SANITARNEJ WRAZ Z OCZYSZCZALNIĄ ŚCIEKÓW DLA MSC. JEZIORKO I DĘBNO - OCHRONA ŚRODOWISKA	Urząd Gminy w Nowej Słupii	2016	2022	2 500 000,00	327 260,00	291 000,00	460 000,00	620 000,00	460 000,00
2.3 WYKONANIE DOKUMENTACJI PROJEKTOWEJ ORAZ BUDOWA SIECI KANALIZACJI SANITARNEJ WRAZ Z OCZYSZCZALNIĄ ŚCIEKÓW DLA MSC. PAPROCICE I BARTOSZOWINY - OCHRONA ŚRODOWISKA	Urząd Gminy w Nowej Słupii	2016	2022	2 000 000,00	163 630,00	236 259,00	550 000,00	550 000,00	250 000,00
2.4 Zmiana nawierzchni dróg gminnych w msc. Dębno (przysiółek Siedliszki dz. nr 232 i 124 obręb 4) i Dębno (przysiółek Wojciechów dz. nr 57/5 i 172/1, obręb 4) oraz w msc. Sosnówka (przysiółek Łąki dz. nr 429 obręb 16) Gmina Nowa Słupia - POPRAWA BEZPIECZEŃSTWA	Urząd Gminy w Nowej Słupii	2016	2017	491 908,00	491 908,00	0,00	0,00	0,00	0,00
2.5 REVITALIZACJA GMINY NOWA SŁUPIA POPRZEC POPRAWĘ ESTETYKI I FUNKCJONALNOŚCI PRZESTRZENI PUBLICZNEJ W TYM PRZEBUDOWA MUZEUM STAROŻYTNEGO HUTNICTWA W NOWEJ SŁUPI - TURYSTYKA	Urząd Gminy w Nowej Słupii	2016	2022	18 000 000,00	120 000,00	2 098 400,00	3 556 000,00	5 112 488,00	3 556 000,00
2.6 ROZBUDOWA I PRZEBUDOWA BUDYNKU AMFITEATRU WRAZ ZE ZMIANĄ SPOSOBU UŻYTKOWANIA NA PARK DZIEDZICTWA GÓR ŚWIĘTOKRZYSKICH "ŁYSA GÓRA" ZWIĄZANEGO Z ROZSZERZENIEM DZIAŁALNOŚCI KULTURALNEJ I TURYSTYCZNEJ GMINY NOWA SŁUPIA - ROZWÓJ TURYSTYKI	NOWA SŁUPIA	2016	2021	3 000 000,00	8 558,00	153 011,00	1 000 000,00	1 737 183,00	101 248,00

	Limit 2022	Limit zobowiązań
	25 017 312,00	156 859 257,00
a	15 077 000,00	92 119 548,00
b	9 940 312,00	64 739 709,00
1	9 940 312,00	61 073 769,00
1.1	0,00	107 380,00
1.1.1	0,00	53 755,00
1.1.2	0,00	53 625,00
1.2	9 940 312,00	60 966 369,00
2.1	5 663 572,00	24 101 275,00
2.2	332 740,00	2 491 000,00
2.3	250 000,00	1 999 889,00
2.4	0,00	0,00
2.5	3 556 000,00	17 998 888,00
2.6	0,00	3 000 000,00



	Nazwa i cel	Jednostka odpowiedzialna lub koordynująca	Okres realizacji		Łączne nakłady finansowe	Limit 2017	Limit 2018	Limit 2019	Limit 2020	Limit 2021
			Od	Do						
2.7	RENOWACJA OBIEKTÓW ZABYTKOWYCH WRAZ Z PRZEBUDOWĄ I WYPOSAŻENIEM OBIEKTÓW PUBLICZNEJ INFRASTRUKTURY KULTURALNEJ NA OBSZARZE GMIN GÓR ŚWIĘTOKRZYSKICH - TURYSTYKA	Urząd Gminy w Nowej Słupi	2016	2020	1 007 102,00	481 847,00	497 223,00	16 039,00	11 993,00	0,00
2.8	POPRAWA EFEKTYWNOŚCI ENERGETYCZNEJ W BUDYNKACH UŻYTECZNOŚCI PUBLICZNEJ - GMINA NOWA SŁUPIA - EKONOMICZNO-EKOLOGICZNY	Urząd Gminy w Nowej Słupi	2016	2019	2 000 000,00	49 500,00	965 500,00	985 000,00	0,00	0,00
2.9	ZAKUP ŚREDNIEGO SAMOCHODU STRAŻACKIEGO WRAZ Z WYPOSAŻENIEM DLA OCHOTNICZEJ STRAŻY POŻARNEJ W MSC. STARA SŁUPIA - POPRAWA BEZPIECZEŃSTWA	Urząd Gminy w Nowej Słupi	2016	2017	815 650,00	813 398,00	0,00	0,00	0,00	0,00
2.10	Budowa świetlicy środowiskowej w Dębnie - Integracja społeczności wsi	Urząd Gminy w Nowej Słupi	2016	2018	450 000,00	252 260,00	189 550,00	0,00	0,00	0,00
2.11	OPRACOWANIE DOKUMENTACJI PROJEKTOWEJ ORAZ BUDOWA ŚWIETLICY ŚRODOWISKOWEJ W MSC. WŁOCHY - INTEGRACJA SPOŁECZNA	Urząd Gminy w Nowej Słupi	2016	2019	450 000,00	32 726,00	201 404,00	200 000,00	0,00	0,00
2.13	Opracowanie dokumentacji i budowa boiska wielofunkcyjnego oraz podjazdu dla gimbusa przy Zespole Szkół w Nowej Słupi oraz modernizacja boiska do piłki nożnej przy Zespole Szkół w Rudkach - Podniesienie jakości usług publicznych poprzez wspieranie placówek edukacyjnych	Urząd Gminy w Nowej Słupi	2016	2019	1 187 630,00	70 000,00	500 000,00	608 897,00	0,00	0,00
2.14	OPRACOWANIE DOKUMENTACJI PROJEKTOWEJ ORAZ BUDOWA KANALIZACJI SANITARNEJ DLA MSC.: DĘBNIAK, MILANOWSKA WÓLKA, TRZCIANKA I JELENIÓW - OCHRONA ŚRODOWISKA	Urząd Gminy w Nowej Słupi	2017	2022	1 000 000,00	310 000,00	138 000,00	138 000,00	138 000,00	138 000,00
2.15	OPRACOWANIE PROJEKTU BUDOWLANEGO WRAZ Z POZWOLENIEM NA BUDOWĘ ORAZ PRZEBUDOWA TARGOWICY W RUDKACH - POPRAWA FUNKCJONALNOŚCI MIEJSC UŻYTECZNOŚCI PUBLICZNEJ	Urząd Gminy w Nowej Słupi	2017	2018	1 500 000,00	101 000,00	1 399 000,00	0,00	0,00	0,00
2.16	WYKONANIE DOKUMENTACJI PROJEKTOWEJ ORAZ MODERNIZACJA OŚWIETLENIA ULICZNEGO NA TERENIE GMINY NOWA SŁUPIA - POPRAWA BEZPIECZEŃSTWA	Urząd Gminy w Nowej Słupi	2017	2018	3 000 000,00	30 000,00	2 970 000,00	0,00	0,00	0,00
2.17	UTWORZENIE ŚWIĘTOKRZYSKIEGO PARKU NAUKI I ROZRYWKI W NOWEJ SŁUPI - ROZBUDOWA CENTRUM KULTUROWO - ARCHEOLOGICZNEGO - ROZWÓJ TURYSTYKI I PROMOCJA GMINY	Urząd Gminy w Nowej Słupi	2016	2020	0,00	0,00	0,00	0,00	0,00	0,00
2.2	Wydatki na programy, projekty lub zadania związane z umowami partnerstwa publiczno-prywatnego, z tego:				0,00	0,00	0,00	0,00	0,00	0,00
2.1	- wydatki bieżące				0,00	0,00	0,00	0,00	0,00	0,00
2.2	- wydatki majątkowe				0,00	0,00	0,00	0,00	0,00	0,00
2.3	Wydatki na programy, projekty lub zadania pozostałe (inne niż wymienione w pkt 1.1 i 1.2), z tego				96 660 046,00	16 574 748,00	17 593 232,00	16 413 562,00	15 264 292,00	15 077 000,00
2.1	- wydatki bieżące				92 744 936,00	15 857 908,00	15 561 792,00	15 261 792,00	15 264 292,00	15 077 000,00
2.1	UTRZYMANIE REZULTATÓW PROJEKTU "Ochrona wód powierzchniowych poprzez przebudowę oczyszczalni ścieków w Rudkach" - utrzymanie ciągłości projektu	Urząd Gminy w Nowej Słupi	2012	2020	872 920,00	87 292,00	87 292,00	87 292,00	87 292,00	0,00
2.2	Fundusz Wsparcia Policji - Poprawa bezpieczeństwa w Gminie	Urząd Gminy w Nowej Słupi	2014	2017	62 000,00	7 000,00	0,00	0,00	0,00	0,00
2.3	INWENTARYZACJA PRZYRODNICZA Z WALORYZACJĄ OBSZAROWĄ GMINY NOWA SŁUPIA - OCHRONA ŚRODOWISKA	Urząd Gminy w Nowej Słupi	2016	2017	72 570,00	32 570,00	0,00	0,00	0,00	0,00
2.4	Przeład drabin w samochodach strażackich - poprawa bezpieczeństwa	Urząd Gminy w Nowej Słupi	2014	2017	4 500,00	1 500,00	0,00	0,00	0,00	0,00

p.	Limit 2022	Limit zobowiązań
.2.7	0,00	1 007 102,00
.2.8	0,00	2 000 000,00
.2.9	0,00	813 398,00
.2.10	0,00	441 810,00
.2.11	0,00	434 130,00
.2.13	0,00	1 178 897,00
.2.14	138 000,00	1 000 000,00
.2.15	0,00	1 500 000,00
.2.16	0,00	3 000 000,00
.2.17	0,00	0,00
1.2	0,00	0,00
.2.1	0,00	0,00
.2.2	0,00	0,00
1.3	15 077 000,00	95 785 488,00
.3.1	15 077 000,00	92 012 168,00
3.1.1	0,00	349 168,00
3.1.2	0,00	7 000,00
3.1.3	0,00	0,00
3.1.4	0,00	1 500,00


	Nazwa i cel	Jednostka odpowiedzialna lub koordynująca	Okres realizacji		Łączne nakłady finansowe	Limit 2017	Limit 2018	Limit 2019	Limit 2020	Limit 2021
			Od	Do						
5	UBEZPIECZENIE MIENIA - bezpieczeństwo	NOWA SŁUPIA	2016	2019	30 000,00	7 500,00	7 500,00	7 500,00	0,00	0,00
6	Utrzymanie hali sportowej - Utrzymanie rezultatów projektu	Urząd Gminy w Nowej Słupi	2017	2022	372 000,00	62 000,00	62 000,00	62 000,00	62 000,00	62 000,00
7	utrzymanie świetlic wiejskich w Nowej Słupi i Mirocicach - Utrzymanie rezultatów projektu	Urząd Gminy w Nowej Słupi	2017	2022	90 000,00	15 000,00	15 000,00	15 000,00	15 000,00	15 000,00
8	Wychowanie przedszkolne w Gminie - objęcie wychowaniem przedszkolnym dzieci z terenu Gminy	Zespół Szkół w Nowej Słupi	2017	2022	7 800 000,00	1 500 000,00	1 300 000,00	1 300 000,00	1 300 000,00	1 200 000,00
9	BIEŻĄCE UTRZYMANIE PLACÓWEK OŚWIATOWYCH - EDUKACJA	Zespół Obsługi Szkół Gminy Nowa Słupia	2017	2022	54 000 000,00	9 000 000,00	9 000 000,00	9 000 000,00	9 000 000,00	9 000 000,00
10	Certyfikacja Systemu Zarządzania Jakością - Podniesienie jakości usług w Urzędzie	Urząd Gminy w Nowej Słupi	2014	2017	8 246,00	2 046,00	0,00	0,00	0,00	0,00
11	OŚWIETLENIE ULICZNE - POPRAWA BEZPIECZEŃSTWA	Urząd Gminy w Nowej Słupi	2017	2022	2 100 000,00	350 000,00	350 000,00	350 000,00	350 000,00	350 000,00
12	UMOWA NA OBSŁUGĘ OBLIGACJI KOMUNALNYCH - BEZPIECZEŃSTWO FINANSOWE	Urząd Gminy w Nowej Słupi	2016	2017	62 700,00	53 000,00	0,00	0,00	0,00	0,00
13	UTRZYMANIE ADMINISTRACJI - OBSŁUGA ADMINISTRACYJNA GMINY	Urząd Gminy w Nowej Słupi	2017	2022	21 600 000,00	3 800 000,00	3 800 000,00	3 500 000,00	3 500 000,00	3 500 000,00
14	UTRZYMANIE I BIEŻĄCA DZIAŁALNOŚĆ GOPS - POMOC SPOŁECZNA	Gminny Ośrodek Pomocy Społecznej	2013	2022	2 400 000,00	400 000,00	400 000,00	400 000,00	400 000,00	400 000,00
15	ODBIÓR I UTYLIZACJA ODPADÓW - utrzymanie porządku w gminie	Urząd Gminy w Nowej Słupi	2017	2022	3 270 000,00	540 000,00	540 000,00	540 000,00	550 000,00	550 000,00
2	- wydatki majątkowe				3 915 110,00	716 840,00	2 031 440,00	1 151 770,00	0,00	0,00
2.1	OPRACOWANIE STUDIUM WYKONALNOŚCI Z KONCEPCJĄ PROGRAMOWO-PRZESTRZENNĄ ORAZ UZYSKANIEM DECYZJI ŚRODOWISKOWEJ I WYKONANIEM PROGRAMU FUNKCJONALNO -UŻYTKOWEGO DLA ZADANIA "BUDOWA PÓŁNOCNEJ OBWODNICZY NOWEJ SŁUPI W CIĄGU DW 751" - POPRAWA BEZPIECZEŃSTWA	Urząd Gminy w Nowej Słupi	2016	2017	150 000,00	150 000,00	0,00	0,00	0,00	0,00
2.2	OPRACOWANIE DOKUMENTACJI PROJEKTOWEJ DLA ZADANIA; BUDOWA CHODNIKA PRZY DRODZE WOJEWÓDZKIEJ NR 753 NA ODCINKU OD MIEJSCOWOŚCI BARTOSZOWINY DO RONDY W WÓLCIE MILANOWSKIEJ - POPRAWA BEZPIECZEŃSTWA	Urząd Gminy w Nowej Słupi	2016	2017	200 000,00	200 000,00	0,00	0,00	0,00	0,00
2.3	Opracowanie Studium wykonalności inwestycji z Konceptcją, uzyskanie decyzji środowiskowej i pozwoleń wodnoprawnych oraz opracowanie Programu Funkcjonalno- Użytkowego dla zadania pt. "Świątokrzyska ścieżka rowerowa - odcinek Nowa Słupia - Szydłów: rozbudowa drogi w - POPRAWA WALORÓW TURYSTYCZNYCH GMINY	Urząd Gminy w Nowej Słupi	2014	2017	44 110,00	44 110,00	0,00	0,00	0,00	0,00
2.4	OPRACOWANIE DOKUMENTACJI PROJEKTOWEJ NA BUDOWĘ DROGI GMINNEJ DLA POTRZEB DYMAROK - DŁUGOŚĆ OK. 900M W MIEJSCOWOŚCI NOWA SŁUPIA - POPRAWA BEZPIECZEŃSTWA	Urząd Gminy w Nowej Słupi	2016	2017	71 000,00	71 000,00	0,00	0,00	0,00	0,00
2.5	OPRACOWANIE PROJEKTU I PRZEBUDOWA UL. OGRODOWEJ W NOWEJ SŁUPI WRAZ Z WODOCIĄGIEM, KANALIZACJĄ I OŚWIETLENIE - POPRAWA BEZPIECZEŃSTWA	Urząd Gminy w Nowej Słupi	2016	2018	400 000,00	50 000,00	350 000,00	0,00	0,00	0,00
2.6	OPRACOWANIE DOKUMENTACJI PROJEKTOWEJ I BUDOWA STRAŻNICY W SOSNÓWCE - POPRAWA BEZPIECZEŃSTWA	Urząd Gminy w Nowej Słupi	2016	2018	450 000,00	15 000,00	434 940,00	0,00	0,00	0,00
2.7	OPRACOWANIE PROJEKTU BUDOWLANEGO ORAZ WYKONANIE ODWODNIENIA BUDYNKU SZKOŁY W PAPROCICACH - OŚWIATA I WYCHOWANIE	Urząd Gminy w Nowej Słupi	2016	2018	100 000,00	6 000,00	94 000,00	0,00	0,00	0,00

	Limit 2022	Limit zobowiązań
.5	0,00	22 500,00
.6	62 000,00	372 000,00
.7	15 000,00	90 000,00
.8	1 200 000,00	7 800 000,00
.9	9 000 000,00	54 000 000,00
.10	0,00	0,00
.11	350 000,00	2 100 000,00
.12	0,00	0,00
.13	3 500 000,00	21 600 000,00
.14	400 000,00	2 400 000,00
.15	550 000,00	3 270 000,00
2	0,00	3 773 320,00
2.1	0,00	150 000,00
2.2	0,00	200 000,00
2.3	0,00	44 110,00
2.4	0,00	71 000,00
2.5	0,00	400 000,00
2.6	0,00	449 940,00
2.7	0,00	94 000,00

p.	Nazwa i cel	Jednostka odpowiedzialna lub koordynująca	Okres realizacji		Łączne nakłady finansowe	Limit 2017	Limit 2018	Limit 2019	Limit 2020	Limit 2021
			Od	Do						
2.8	MODERNIZACJA I DOBUDOWA OŚWITLENIA ULICZNEGO W GMINIE NOWA SŁUPIA - POPRAWA BEZPIECZEŃSTWA	Urząd Gminy w Nowej Słupi	2016	2019	1 000 000,00	60 000,00	462 500,00	462 500,00	0,00	0,00
2.9	WYKONANIE DOKUMENTACJI PROJEKTOWEJ ORAZ BUDOWA UJĘCIA WODY W MSC. NOWA SŁUPIA - DOSTĘP DO WODY PITNEJ	Urząd Gminy w Nowej Słupi	2017	2019	1 500 000,00	120 730,00	690 000,00	689 270,00	0,00	0,00

	Limit 2022	Limit zobowiązań
2.8	0,00	985 000,00
2.9	0,00	1 379 270,00

Przewodniczący Rady Gminy



mgr Sylwester Kozłowski